

САОПШТЕЊЕ

број 295 • год. LII, 24.12.2002.

Статистика становништва

СНЗ1

СРБ 295 СНЗ1 241202

КОНАЧНИ РЕЗУЛТАТИ ПОПИСА 2002.

Становништво према националној или етничкој припадности
и према полу и старости у Републици Србији, по општинама

ПРЕДГОВОР

Овим Саопштењем Републички завод за статистику Србије започиње званично публикавање коначних резултата Пописа становништва, домаћинства и станова у 2002. години који се односе на Централну Србију и АП Војводину. На територији АП Косова и Метохије попис ће бити извршен тек када се за то буду стекли сви неопходни услови.

У табелама 1. и 3. исказан је национални, односно етнички састав, а у табелама 2. и 4. старосно-полни састав сталног становништва Централне Србије и АП Војводине.

При коришћењу пописних резултата, треба водити рачуна о томе да не постоји потпуна упоредивост дефиниција сталног, односно укупног становништва у пописима 1991. и 2002. године.

По дефиницији из пописа 1991. године, у стално становништво је, поред становништва у земљи, било укључено и становништво на тзв. привременом раду у иностранству, као и чланови породице који су с њима боравили у иностранству.

Сходно међународним препорукама, у попису 2002. године, осим становништва у земљи, у састав сталног становништва улазе југословенски грађани чији је рад, односно боравак у иностранству краћи од годину дана, као и страни држављани који у нашој земљи раде или бораве у својству чланова породице дуже од годину дана.

У табелама 3. и 4. приказани су подаци по свим општинама на простору Централне Србије и АП Војводине, а ускоро ће ти подаци бити објављени и на нивоу насеља, и то у "књигама коначних резултата пописа". До завршетка штампе ових публикација, интересенти могу већ сада да користе ове податке по насељима, њиховим преузимањем из документационих табела или са магнетних медија.

На крају, желимо да истакнемо да чињеница објављивања првих табела са коначним резултатима пописа у истој години у којој је извршена и сама акција пописивања представља преседан у досадашњој историји југословенских пописа.

Београд, децембра 2002. године

ДИРЕКТОР,
Зоран Јанчић, с. р.

1. Становништво према националној или етничкој припадности по попису 2002.

	Република Србија ¹⁾					
	укупно		Централна Србија		АП Војводина	
	свега	%	свега	%	свега	%
УКУПНО	7498001	100.00	5466009	100.00	2031992	100.00
Срби	6212838	82.86	4891031	89.48	1321807	65.05
Црногорци	69049	0.92	33536	0.61	35513	1.75
Југословени	80721	1.08	30840	0.56	49881	2.45
Албанци	61647	0.82	59952	1.10	1695	0.08
Бошњаци	136087	1.82	135670	2.48	417	0.02
Бугари	20497	0.27	18839	0.34	1658	0.08
Буњевци	20012	0.27	246	0.00	19766	0.97
Власи	40054	0.53	39953	0.73	101	0.00
Горанци	4581	0.06	3975	0.07	606	0.03
Мађари	293299	3.91	3092	0.06	290207	14.28
Македонци	25847	0.35	14062	0.26	11785	0.58
Муслимани	19503	0.26	15869	0.29	3634	0.18
Немци	3901	0.05	747	0.01	3154	0.16
Роми	108193	1.44	79136	1.45	29057	1.43
Румуни	34576	0.46	4157	0.08	30419	1.50
Руси	2588	0.03	1648	0.03	940	0.05
Русини	15905	0.21	279	0.01	15626	0.77
Словаци	59021	0.79	2384	0.04	56637	2.79
Словенци	5104	0.07	3099	0.06	2005	0.10
Украјинци	5354	0.07	719	0.01	4635	0.23
Хрвати	70602	0.94	14056	0.26	56546	2.78
Чеси	2211	0.03	563	0.01	1648	0.08
Остали	11711	0.16	6400	0.12	5311	0.26
Неизјашњени и неопредељени	107732	1.44	52716	0.97	55016	2.71
Регионална припадност	11485	0.15	1331	0.02	10154	0.50
Непознато	75483	1.01	51709	0.95	23774	1.17

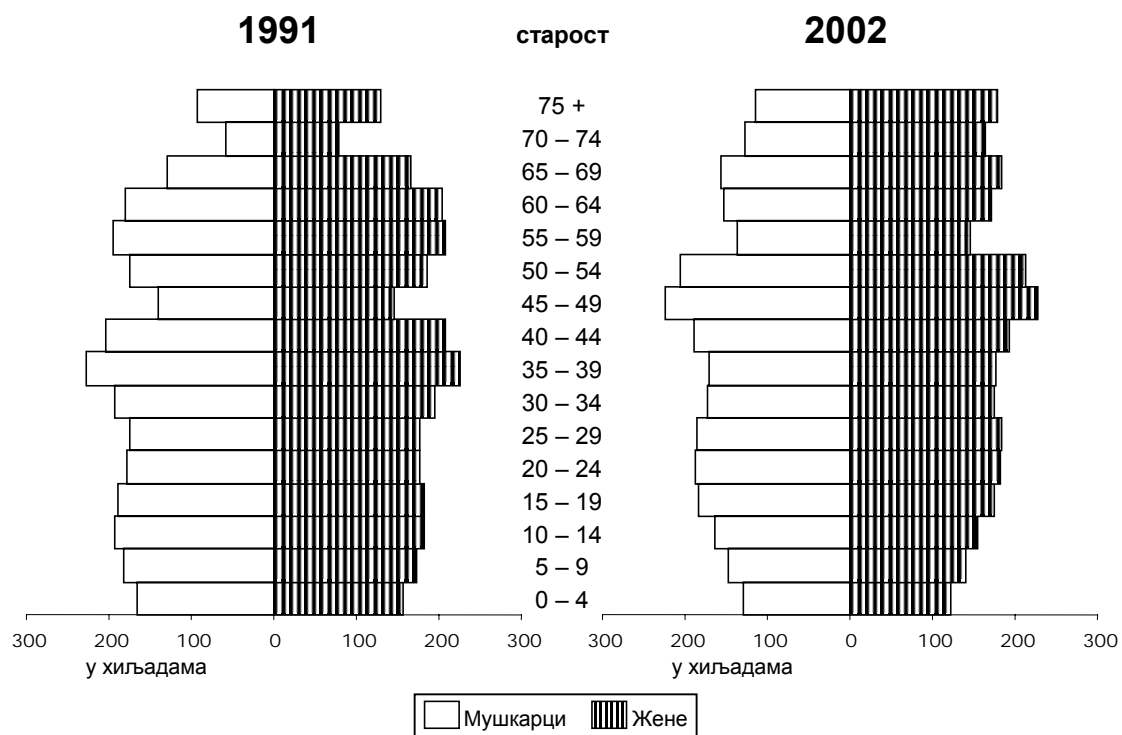
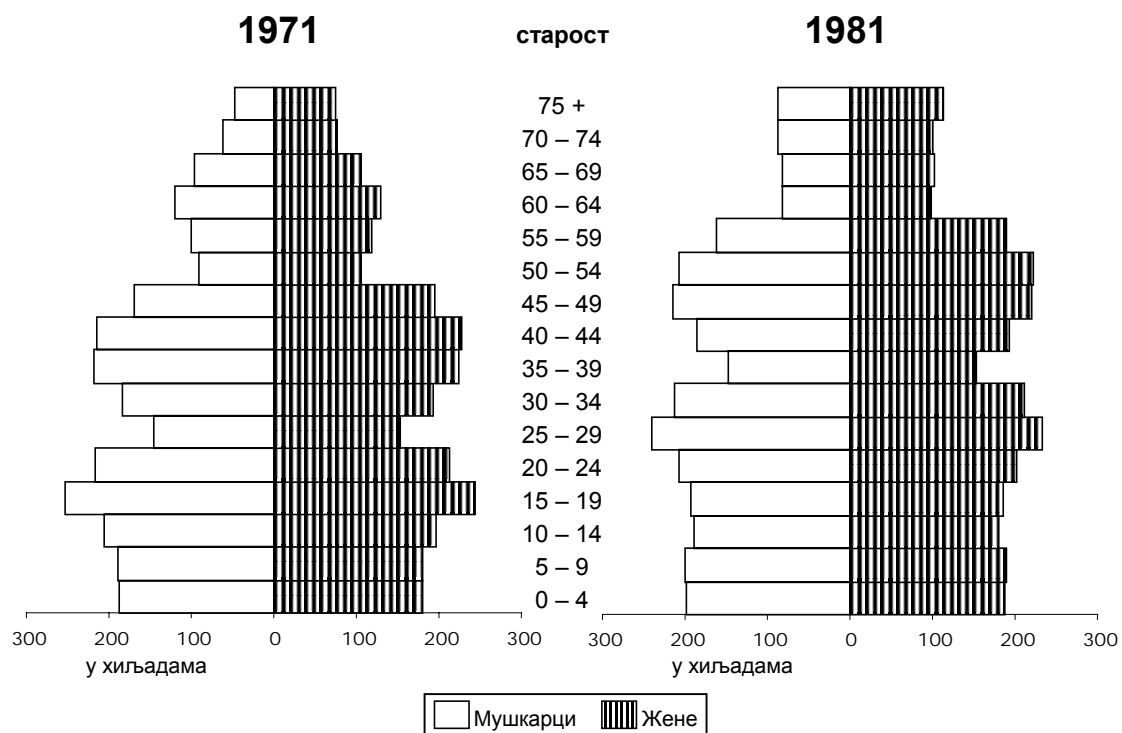
2. Становништво према полу и старости по попису 2002.

	Република Србија ¹⁾											
	укупно				Централна Србија				АП Војводина			
	свега	%	мушко	женско	свега	%	мушко	женско	свега	%	мушко	женско
УКУПНО	7498001	100.00	3645930	3852071	5466009	100.00	2660988	2805021	2031992	100.00	984942	1047050
0-4	342335	4.57	175748	166587	249760	4.57	128218	121542	92575	4.56	47530	45045
5-9	394596	5.26	203059	191537	286762	5.25	147637	139125	107834	5.31	55422	52412
10-14	439830	5.87	225451	214379	318034	5.82	163071	154963	121796	5.99	62380	59416
15-19	495651	6.61	253353	242298	357874	6.55	182988	174886	137777	6.78	70365	67412
20-24	512429	6.83	261232	251197	369988	6.77	188146	181842	142441	7.01	73086	69355
25-29	504566	6.73	253636	250930	368612	6.74	184555	184057	135954	6.69	69081	66873
30-34	476447	6.35	237553	238894	347168	6.35	172438	174730	129279	6.36	65115	64164
35-39	486009	6.48	240552	245457	347775	6.36	171604	176171	138234	6.80	68948	69286
40-44	531828	7.09	263071	268757	381732	6.98	188186	193546	150096	7.39	74885	75211
45-49	621553	8.29	309769	311784	451958	8.27	224469	227489	169595	8.35	85300	84295
50-54	571353	7.62	281306	290047	416864	7.63	204679	212185	154489	7.60	76627	77862
55-59	389185	5.19	186571	202614	281531	5.15	135564	145967	107654	5.30	51007	56647
60-64	443784	5.92	207676	236108	323272	5.91	152501	170771	120512	5.93	55175	65337
65-69	460406	6.14	209580	250826	341157	6.24	156860	184297	119249	5.87	52720	66529
70-74	387284	5.17	167178	220106	291126	5.33	127481	163645	96158	4.73	39697	56461
75-79	247338	3.30	94552	152786	186734	3.42	73797	112937	60604	2.98	20755	39849
80-84	100678	1.34	37317	63361	74398	1.36	28599	45799	26280	1.29	8718	17562
85-89	30934	0.41	11092	19842	21744	0.40	8195	13549	9190	0.45	2897	6293
90-94	11746	0.16	4204	7542	8553	0.16	3181	5372	3193	0.16	1023	2170
95 и више	2119	0.03	707	1412	1608	0.03	553	1055	511	0.03	154	357
Непознато	47930	0.64	22323	25607	39359	0.71	18266	21093	8571	0.42	4057	4514

¹⁾ Видети објашњења у Предговору.

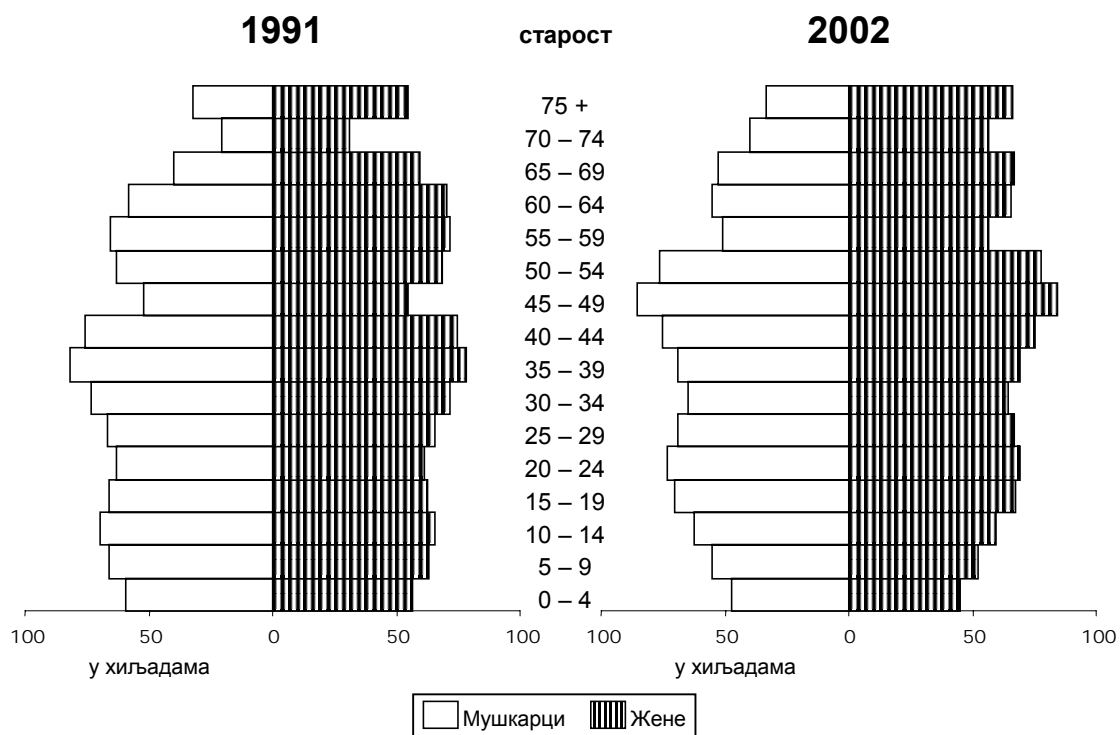
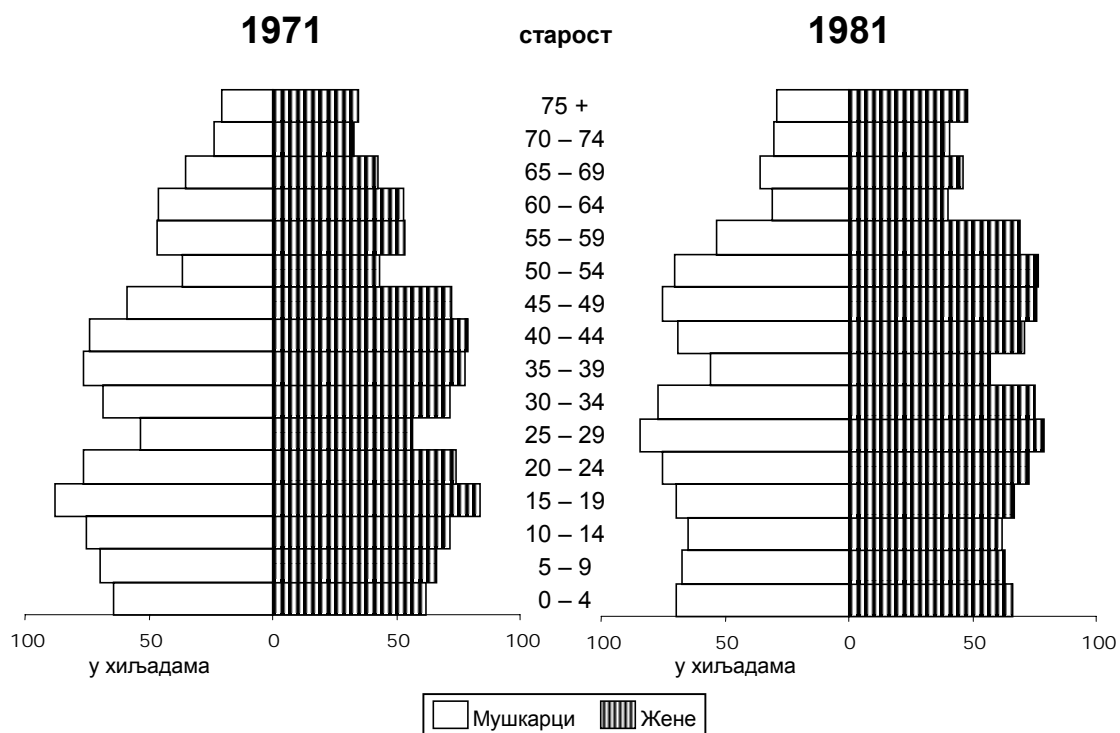
Становништво према старости и полу по пописима 1971, 1981, 1991. и 2002. године

Централна Србија



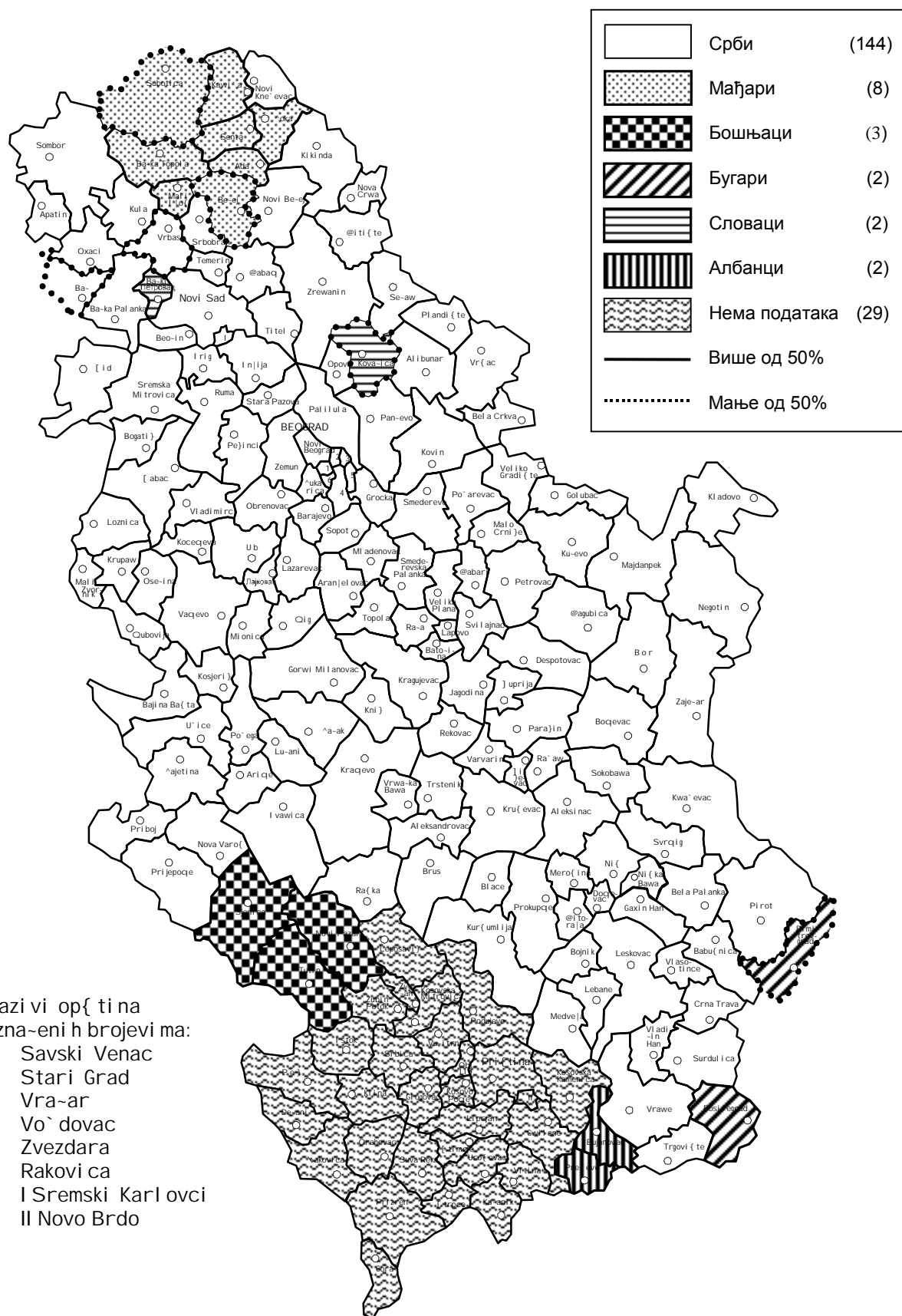
Становништво према старости и полу по пописима 1971, 1981, 1991. и 2002. године

АП Војводина



Коначни резултати Пописа 2002.

Најзаступљеније етничке заједнице по општинама



3. Становништво према националној или етничкој припадности по попису 2002.

	Укупно	Срби	Црногорци	Југословени	Албанци	Бошњаци	Бугари	Буњевци	Власи	Горанци	Мађари	Македонци	Муслимани
РЕПУБЛИКА СРБИЈА¹⁾	7498001	6212838	69049	80721	61647	136087	20497	20012	40054	4581	293299	25847	19503
Централна Србија	5466009	4891031	33536	30840	59952	135670	18839	246	39953	3975	3092	14062	15869
АП Војводина	2031992	1321807	35513	49881	1695	417	1658	19766	101	606	290207	11785	3634
Град Београд	1576124	1417187	21190	22161	1492	1188	1272	183	71	3340	2080	8372	4617
Барајево	24641	23293	191	82	10	5	10	-	-	37	14	68	47
Вождовац	151768	138528	1879	1740	143	91	98	12	11	302	198	902	392
Врачар	58386	51089	1031	1167	58	39	16	15	4	168	76	289	161
Гроцка	75466	71494	573	294	12	46	235	-	2	221	48	360	154
Звездара	132621	119570	1715	1609	156	106	194	17	14	216	187	790	325
Земун	191645	166319	1892	3538	241	150	89	21	5	363	302	715	739
Лазаревац	58511	56501	347	157	13	2	8	1	-	30	17	83	41
Младеновац	52490	50606	147	116	12	3	21	1	-	15	21	100	13
Нови Београд	217773	187253	5233	5341	268	285	137	46	12	255	411	1683	829
Обреновац	70975	67516	480	292	18	12	33	6	-	7	30	172	62
Палилула	155902	135586	1858	2279	238	176	183	14	4	836	320	1035	823
Раковица	99000	90626	1465	1226	132	87	50	8	4	253	127	640	314
Савски Венац	42505	36928	878	952	35	47	30	13	2	109	63	239	157
Сопот	20390	19860	94	49	8	-	11	-	-	-	7	48	24
Стари Град	55543	48027	1031	1404	64	50	31	12	4	218	80	308	171
Чукарица	168508	153991	2376	1915	84	89	126	17	9	310	179	940	365
Северно-бачки округ	200140	49637	5219	9488	315	113	68	16454	-	61	87181	561	446
Бачка Топола	38245	11454	547	831	51	10	1	187	-	7	22543	49	60
Мали Иђош	13494	2357	2812	95	8	5	-	13	-	-	7546	17	16
Суботица	148401	35826	1860	8562	256	98	67	16254	-	54	57092	495	370
Средње-банатски округ	208456	150794	630	3759	104	12	394	25	4	27	27842	599	144
Житиште	20399	12628	42	266	7	1	14	2	-	1	4017	15	14
Зрењанин	132051	98794	442	2559	78	8	252	18	4	26	14211	437	92
Нова Црња	12705	8934	55	101	3	2	9	-	-	-	2369	25	9
Нови Бечеј	26924	18831	47	567	14	-	5	3	-	-	5177	60	20
Сечањ	16377	11607	44	266	2	1	114	2	-	-	2068	62	9
Северно-банатски округ	165881	72242	501	3018	197	13	28	98	-	-	78551	249	171
Ада	18994	3324	29	275	38	3	-	8	-	-	14558	2	19
Кањижа	27510	2037	66	246	25	1	-	38	-	-	23802	10	4
Кикинда	67002	51212	219	1670	56	1	25	9	-	-	8607	158	88
Нови Кнежевац	12975	7725	31	207	7	1	1	11	-	-	3864	32	6
Сента	25568	2739	124	392	57	3	2	29	-	-	20587	30	38
Чока	13832	5205	32	228	14	4	-	3	-	-	7133	17	16
Јужно-банатски округ	313937	220641	1715	5687	158	68	837	41	79	38	15444	7636	727
Алибунар	22954	13680	78	159	7	1	11	1	12	1	309	139	28
Бела Црква	20367	15654	147	283	11	4	10	1	3	1	459	109	36
Вршац	54369	39418	221	1019	42	3	100	8	11	-	2619	508	53
Ковачица	27890	9459	50	349	27	1	9	-	11	-	2935	100	9
Ковин	36802	28246	180	361	9	2	117	2	35	-	3408	143	96
Опово	11016	9507	16	224	5	-	4	-	-	-	58	64	4
Панчево	127162	97137	1003	2992	48	56	563	19	7	36	4037	5276	487
Пландиште	13377	7540	20	300	9	1	23	10	-	-	1619	1297	14
Западно-бачки округ	214011	134644	9182	6870	165	44	48	2806	-	59	21825	437	202
Апатин	32813	20216	109	727	26	3	2	41	-	1	3785	32	45
Кула	48353	25152	7902	740	27	5	5	27	-	15	4082	183	53
Оџаци	35582	29477	245	305	12	6	9	8	-	1	1572	55	10
Сомбор	97263	59799	926	5098	100	30	32	2730	-	42	12386	167	94

¹⁾ Видети објашњења у Предговору.

3. Становништво према националној или етничкој припадности по попису 2002.

	Немци	Роми	Румуни	Руси	Русини	Словаци	Словенци	Украјинци	Хрвати	Чеси	Остали	Неијашњени и неопредељени	Регионална припадност	Непознато
РЕПУБЛИКА СРБИЈА¹⁾	3901	108193	34576	2588	15905	59021	5104	5354	70602	2211	11711	107732	11485	75483
Централна Србија	747	79136	4157	1648	279	2384	3099	719	14056	563	6400	52716	1331	51709
АП Војводина	3154	29057	30419	940	15626	56637	2005	4635	56546	1648	5311	55016	10154	23774
Град Београд	481	19191	1379	1049	216	2199	2084	433	10381	422	4369	29312	586	20869
Барајево	4	201	10	10	1	3	12	2	60	2	19	213	15	332
Вождовац	44	820	75	90	14	51	233	40	810	61	334	1652	38	3210
Врачар	14	173	27	52	13	28	144	7	390	24	282	1587	21	1511
Гроцка	7	433	48	33	4	12	19	9	168	3	73	906	15	297
Звездара	31	1251	59	103	13	56	157	38	636	35	350	2025	67	2901
Земун	124	4952	58	130	41	1591	228	101	2430	87	675	4692	132	2030
Лазаревац	6	450	47	11	-	11	22	8	79	4	26	293	7	347
Младеновац	2	635	9	8	1	3	12	5	80	1	15	313	9	342
Нови Београд	58	2371	99	191	49	177	536	56	2520	83	974	7131	99	1676
Обреновац	6	1039	45	34	2	8	23	10	145	3	26	397	10	599
Палилула	81	3897	781	123	24	96	158	78	931	35	438	2644	33	3231
Раковица	18	358	33	58	16	43	117	25	529	23	231	1954	23	640
Савски Венац	25	276	22	39	4	19	109	9	356	6	175	1374	45	593
Сопот	4	37	3	9	1	2	5	6	22	1	11	113	7	68
Стари Град	23	305	26	68	8	32	132	19	409	21	381	1915	16	788
Чукарица	34	1993	37	90	25	67	177	20	816	33	359	2103	49	2304
Северно-бачки округ	337	1680	69	71	484	370	225	73	17227	27	1160	7851	798	225
Бачка Топола	44	88	10	5	292	200	57	19	454	4	85	1162	51	34
Мали Иђош	21	138	2	2	35	2	10	10	85	3	34	219	41	23
Суботица	272	1454	57	64	157	168	158	44	16688	20	1041	6470	706	168
Средње-банатски округ	265	5682	5156	87	30	2495	131	41	1031	25	342	5376	1642	1819
Житиште	11	765	1837	1	-	7	2	2	75	1	15	523	56	97
Зрењанин	181	2471	2511	56	20	2403	111	31	677	22	278	3415	1405	1549
Нова Црња	21	869	16	1	1	4	-	5	42	1	5	166	27	40
Нови Бечеј	12	968	150	14	8	20	10	1	89	1	18	728	115	66
Сечањ	40	609	642	15	1	61	8	2	148	-	26	544	39	67
Северно-банатски округ	120	3944	363	39	40	306	75	64	632	15	303	3829	555	528
Ада	15	277	8	1	3	14	5	5	66	-	24	237	40	43
Кањижа	8	530	196	4	5	6	2	5	82	-	17	368	17	41
Кикинда	69	1564	133	19	16	55	33	35	240	14	90	2006	374	309
Нови Кнежевац	6	655	7	2	-	6	8	7	64	-	14	260	13	48
Сента	17	581	1	8	12	24	12	9	93	-	61	631	77	41
Чока	5	337	18	5	4	201	15	3	87	1	97	327	34	46
Јужно-банатски округ	508	6268	21618	140	50	15212	414	76	2140	1199	776	6207	845	5413
Алибунар	19	657	6076	3	-	1195	17	5	65	6	27	201	25	232
Бела Црква	46	619	1101	17	3	28	12	5	90	814	25	381	67	441
Вршац	113	1186	5913	23	3	149	146	12	276	153	110	868	187	1228
Ковачица	13	815	1950	10	4	11455	6	4	69	8	20	486	31	69
Ковин	50	1143	1363	10	3	44	30	10	114	158	46	872	46	314
Опово	8	187	185	6	1	38	1	6	289	2	31	223	84	73
Панчево	227	1392	4065	69	29	1578	140	33	1168	57	471	2935	398	2939
Пландиште	32	269	965	2	7	725	62	1	69	1	46	241	7	117
Западно-бачки округ	719	1941	1620	79	5535	1264	175	1508	12960	47	867	8897	727	1390
Апатин	159	524	1191	6	9	39	25	3	3766	-	81	1893	59	71
Кула	158	163	5	21	5398	106	51	1453	806	27	92	1175	103	604
Оџаци	63	839	174	17	53	1002	18	25	282	4	20	846	82	457
Сомбор	339	415	250	35	75	117	81	27	8106	16	674	4983	483	258

¹⁾ Видети објашњења у Предговору.

3. Становништво према националној или етничкој припадности по попису 2002. (наставак)

	Укупно	Срби	Црногорци	Југословени	Албанци	Бошњаци	Бугари	Буњевци	Власи	Горанци	Мађари	Македонци	Муслимани
Јужно-бачки округ	593666	409988	17340	15959	614	123	214	315	15	366	55128	1637	1646
Бач	16268	7596	56	805	7	4	1	10	-	-	992	11	216
Бачка Паланка	60966	47916	186	1041	80	18	5	17	-	-	1490	51	79
Бачки Петровац	14681	3779	20	293	5	4	4	-	-	-	85	12	13
Беочин	16086	10967	79	861	20	3	5	3	-	-	288	27	52
Бечеј	40987	16832	229	1070	66	6	12	16	-	6	20018	62	87
Врбас	45852	21907	11371	675	45	23	14	23	1	1	2885	155	100
Жабалъ	27513	23732	25	259	20	-	-	3	1	-	305	41	16
Нови Сад - град	299294	225995	5040	9514	299	59	141	229	13	358	15687	1144	1015
Србобран	17855	11963	133	462	25	4	6	4	-	-	3920	33	38
Сремски Карловци	8839	6664	89	254	4	-	3	2	-	1	215	19	4
Темерин	28275	18155	78	407	36	1	7	5	-	-	8341	27	20
Тител	17050	14482	34	318	7	1	16	3	-	-	902	55	6
Сремски округ	335901	283861	926	5100	142	44	69	27	3	55	4236	666	298
Инђија	49609	42105	196	969	14	14	18	7	-	-	962	79	24
Ириг	12329	9801	58	295	9	1	7	1	-	2	816	25	23
Пећинци	21506	19893	53	114	3	2	5	-	1	9	21	43	22
Рума	60006	51957	102	1017	37	5	12	5	-	-	1306	139	59
Сремска Митровица	85902	75003	219	1212	44	6	17	10	1	6	739	143	75
Стара Пазова	67576	54850	252	754	14	13	9	3	1	38	130	209	65
Шид	38973	30252	46	739	21	3	1	1	-	-	262	28	30
Мачвански округ	329625	317658	419	872	15	131	19	6	1	42	97	152	1859
Богатић	32990	32014	31	43	1	2	2	-	-	-	6	11	15
Владимирци	20373	19967	24	13	-	3	-	-	-	-	4	5	1
Коцељева	15636	14593	10	17	1	-	1	2	-	3	1	3	2
Крупань	20192	19513	16	27	-	4	1	-	-	-	3	2	287
Лозница	86413	83729	118	210	4	3	4	1	1	-	20	45	555
Љубовија	17052	16702	17	27	1	1	-	-	-	-	2	3	1
Мали Зворник	14076	13140	25	57	-	110	1	1	-	-	3	1	486
Шабац	122893	118000	178	478	8	8	10	2	-	39	58	82	512
Колубарски округ	192204	186177	375	329	6	8	6	8	-	13	40	143	31
Ваљево	96761	93064	244	224	3	6	2	4	-	7	26	85	19
Лајковац	17062	16425	25	21	-	2	-	2	-	-	1	27	1
Љиг	14629	14451	33	10	2	-	2	-	-	6	5	7	4
Мионица	16513	15980	31	9	1	-	-	1	-	-	2	4	4
Осечина	15135	14865	10	6	-	-	-	-	-	-	-	3	1
Уб	32104	31392	32	59	-	-	2	1	-	-	6	17	2
Подунавски округ	210290	202008	774	471	68	20	58	6	44	20	186	555	97
Велика Плана	44470	43580	93	54	11	1	9	2	35	14	18	66	10
Смедерево	109809	104222	533	296	37	17	35	4	9	-	144	354	52
Смедеревска Паланка	56011	54206	148	121	20	2	14	-	-	6	24	135	35
Браничевски округ	200503	174818	412	690	26	10	48	2	14083	3	121	319	88
Велико Градиште	20659	19540	44	47	-	-	-	-	354	-	12	21	8
Голубац	9913	8629	15	38	-	1	3	-	870	-	6	9	6
Жабари	13034	12316	18	10	1	-	-	-	342	1	2	16	-
Жагубица	14823	10985	11	21	2	1	-	-	3268	2	2	4	-
Кучево	18808	12584	27	30	1	3	7	-	5204	-	8	12	5
Мало Црниће	13853	12708	3	4	-	-	2	-	401	-	-	23	2
Петровац	34511	29277	32	265	1	1	3	-	3535	-	24	60	28
Пожаревац	74902	68779	262	275	21	4	33	2	109	-	67	174	39

3. Становништво према националној или етничкој припадности по попису 2002. (наставак)

	Немци	Роми	Румуни	Руси	Русини	Словаци	Словенци	Украјинци	Хрвати	Чеси	Остали	Неијашњени и неопредељени	Регионална припадност	Непознато
Јужно-бачки округ	968	6053	1522	408	7443	27640	725	1715	12040	240	1541	17470	4676	7880
Бач	89	318	570	6	9	3213	8	92	1389	3	133	525	74	141
Бачка Паланка	102	841	4	20	53	5837	35	28	982	20	44	1481	78	558
Бачки Петровац	6	85	-	3	11	9751	7	11	120	2	14	254	24	178
Беочин	39	1048	14	10	28	959	92	15	757	9	21	599	37	153
Бечеј	46	479	18	6	24	37	15	14	437	4	18	824	262	399
Врбас	127	136	7	47	3765	312	57	975	659	18	60	1326	149	1014
Жабалъ	14	768	11	8	1407	62	10	49	177	2	39	291	119	154
Нови Сад - град	410	1740	860	272	2032	7230	443	482	6263	175	1133	10903	3568	4289
Србобран	20	361	12	9	33	13	11	26	147	3	20	312	175	125
Сремски Карловци	71	10	6	10	14	27	19	7	753	3	10	272	53	329
Темерин	29	38	13	7	49	77	17	13	196	1	27	288	61	382
Тител	15	229	7	10	18	122	11	3	160	-	22	395	76	158
Сремски округ	237	3489	71	116	2044	9350	260	1158	10516	95	322	5386	911	6519
Инђија	40	263	7	17	3	406	37	422	1904	25	74	1196	197	630
Ириг	23	58	9	5	5	13	81	8	289	-	18	114	87	581
Пећинци	9	669	7	10	6	89	7	2	88	1	10	106	141	195
Рума	47	757	13	11	14	49	38	27	1987	10	49	1149	147	1069
Сремска Митровица	87	564	21	28	691	280	68	593	2547	37	93	1049	252	2117
Стара Пазова	24	1085	8	28	7	5992	22	49	1615	9	61	1163	51	1124
Шид	7	93	6	17	1318	2521	7	57	2086	13	17	609	36	803
Мачвански округ	28	3235	54	89	12	26	69	36	363	16	138	1551	73	2664
Богатић	-	496	8	2	2	-	10	9	32	-	13	100	6	187
Владимирци	-	169	5	1	-	8	2	3	26	-	3	37	5	97
Коцелјева	-	826	4	4	-	-	2	1	8	-	12	27	3	116
Крупань	-	139	-	8	-	-	3	1	10	1	1	81	8	87
Лозница	10	428	7	28	4	6	19	10	86	5	30	511	22	557
Љубовија	1	166	-	3	-	3	1	-	5	-	3	29	1	86
Мали Зворник	-	10	5	11	-	-	5	-	12	3	8	98	2	98
Шабац	17	1001	25	32	6	9	27	12	184	7	68	668	26	1436
Колубарски округ	12	2577	23	29	2	2	53	6	136	7	64	545	16	1596
Ваљево	7	1314	11	18	1	-	28	3	87	2	34	398	9	1165
Лајковац	1	417	2	2	-	-	5	1	14	-	5	28	-	83
Љиг	-	19	1	1	-	-	7	-	9	-	3	14	2	53
Мионица	1	332	1	-	-	-	4	-	8	-	3	39	2	91
Осечина	1	174	1	1	1	-	4	1	5	1	3	15	2	41
Уб	2	321	7	7	-	2	5	1	13	4	16	51	1	163
Подунавски округ	32	2541	92	57	6	17	73	20	326	14	111	913	36	1745
Велика Плана	4	125	23	10	-	1	13	1	54	2	23	146	7	168
Смедерево	26	1801	66	32	6	12	39	15	198	10	51	578	24	1248
Смедеревска Паланка	2	615	3	15	-	4	21	4	74	2	37	189	5	329
Браничевски округ	23	3188	887	24	3	14	73	22	232	9	97	2234	30	3047
Велико Градиште	2	188	117	3	-	3	7	6	17	1	6	65	4	214
Голубац	-	41	65	3	-	-	1	4	3	1	2	61	-	155
Жабари	4	5	107	-	-	-	1	1	9	-	4	73	5	119
Жагубица	-	8	54	-	1	1	2	1	11	-	3	368	1	77
Кучево	-	63	122	3	-	-	1	-	17	-	3	525	6	187
Мало Црниће	2	194	76	-	-	-	3	1	10	-	2	203	3	216
Петровац	2	86	251	3	-	4	10	1	48	2	16	539	1	322
Пожаревац	13	2603	95	12	2	6	48	8	117	5	61	400	10	1757

3. Становништво према националној или етничкој припадности по попису 2002. (наставак)

	Укупно	Срби	Црногорци	Југословени	Албанци	Бошњаци	Бугари	Буњевци	Власи	Горанци	Мађари	Македонци	Муслимани
Шумадијски округ	298778	289183	1822	540	45	25	72	5	9	108	75	461	189
Аранђеловац	48129	46650	363	61	4	1	12	1	3	-	18	57	24
Баточина	12220	12019	57	9	2	4	2	-	-	-	2	28	6
Кнић	16148	15990	56	11	-	-	2	-	-	6	1	6	-
Крагујевац - град	175802	168916	1231	401	32	20	46	4	6	99	47	326	151
Лапово	8228	8118	8	5	-	-	2	-	-	-	-	18	-
Рача	12959	12801	28	9	-	-	5	-	-	3	-	12	3
Топола	25292	24689	79	44	7	-	3	-	-	-	7	14	5
Поморавски округ	227435	218454	543	400	52	12	83	1	2049	53	48	293	80
Деспотовац	25611	24529	72	63	13	1	10	-	427	1	3	30	41
Јагодина	70894	68851	230	120	11	6	36	-	30	20	27	78	11
Параћин	58301	56558	107	81	26	4	21	-	1	21	11	81	11
Рековац	13551	13388	18	7	-	-	1	-	-	-	1	13	4
Свилајнац	25511	24579	33	35	1	1	5	-	235	-	2	27	4
Ђуприја	33567	30549	83	94	1	-	10	1	1356	11	4	64	9
Борски округ	146551	118721	1047	548	154	27	145	1	16449	16	56	692	104
Бор	55817	39989	215	311	115	16	64	-	10064	5	26	540	39
Кладово	23613	21130	572	73	1	2	11	-	568	-	12	42	14
Мајданпек	23703	19339	169	58	8	5	23	1	2817	11	5	42	29
Неготин	43418	38263	91	106	30	4	47	-	3000	-	13	68	22
Зајечарски округ	137561	124427	296	422	88	14	155	1	7155	20	34	271	76
Бољевац	15849	10504	23	72	8	2	13	1	4162	-	1	30	23
Зајечар	65969	59867	161	277	42	10	113	-	2981	10	19	158	32
Књажевац	37172	35977	45	44	27	1	27	-	3	-	9	56	9
Сокобања	18571	18079	67	29	11	1	2	-	9	10	5	27	12
Златиборски округ	313396	261055	1350	645	43	40225	18	13	2	23	65	135	6476
Ариље	19784	19503	44	59	-	-	4	-	-	11	5	9	9
Бајина Башта	29151	28707	69	44	2	1	-	-	-	-	2	14	7
Косјерић	14001	13811	50	14	-	-	1	-	-	-	1	6	-
Нова Варош	19982	18001	73	113	2	1028	1	4	-	-	8	4	502
Пожега	32293	31682	68	29	2	2	2	2	2	-	5	20	7
Прибој	30377	22523	432	99	13	5567	1	4	-	-	15	12	1427
Пријеполје	41188	23402	271	97	10	13109	4	-	-	5	2	6	3812
Сјеница	27970	6572	23	25	11	20512	4	-	-	2	-	7	659
Ужице	83022	81375	278	149	3	6	1	3	-	-	22	54	46
Чајетина	15628	15479	42	16	-	-	-	-	-	5	5	3	7
Моравички округ	224772	220009	871	510	11	13	14	4	-	23	34	198	73
Горњи Милановац	47641	46585	170	111	2	-	5	-	-	4	13	51	10
Ивањица	35445	35021	68	32	-	-	-	1	-	7	4	12	6
Лучани	24614	24195	70	68	-	2	-	-	-	-	3	8	4
Чачак	117072	114208	563	299	9	11	9	3	-	12	14	127	53
Рашки округ	291230	188456	1389	522	160	93921	85	3	1	62	72	329	1895
Врњачка Бања	26492	25305	161	79	1	3	21	-	-	-	23	43	7
Краљево	121707	117793	1020	213	23	5	53	2	-	14	35	251	54
Нови Пазар	85996	17599	109	136	129	65593	4	1	-	15	5	8	1599
Рашка	26981	26460	79	77	1	1	6	-	-	14	6	23	12
Тутин	30054	1299	20	17	6	28319	1	-	1	19	3	4	223
Расински округ	259441	252925	823	385	8	8	70	2	71	60	37	302	38
Александровац	29389	29032	40	31	-	-	5	-	-	-	2	11	7
Брус	18764	18471	14	15	-	-	5	-	-	-	3	3	2
Варварин	20122	19853	33	15	-	1	10	-	1	5	2	22	2
Крушевац	131368	127077	572	229	6	6	29	1	70	12	21	201	19
Трстеник	49043	48060	153	84	-	-	16	1	-	43	8	51	6
Ћићевац	10755	10432	11	11	2	1	5	-	-	-	1	14	2

3. Становништво према националној или етничкој припадности по попису 2002. (наставак)

	Немци	Роми	Румуни	Руси	Русини	Словаци	Словенци	Украјинци	Хрвати	Чеси	Остали	Неијашњени и неопредељени	Регионална припадност	Непознато
Шумадијски округ	12	1606	101	33	6	22	107	30	296	9	190	980	155	2697
Аранђеловац	5	323	69	13	1	5	14	3	44	2	32	186	24	214
Баточина	-	38	2	-	-	3	-	-	8	-	9	20	1	10
Кнић	-	1	-	-	-	-	4	-	8	-	3	10	1	49
Крагујевац - град	6	1154	19	17	5	14	75	25	204	6	138	669	118	2073
Лапово	-	27	3	-	-	-	-	-	-	-	1	18	-	28
Рача	1	10	2	1	-	-	8	-	10	-	3	9	2	52
Топола	-	53	6	2	-	-	6	2	22	1	4	68	9	271
Поморавски округ	14	1591	484	28	3	12	82	31	248	13	102	838	16	1905
Деспотовац	2	72	38	3	-	-	14	1	35	-	11	124	-	121
Јагодина	3	521	230	5	-	2	29	10	70	4	35	215	3	347
Параћин	5	483	102	13	1	5	15	13	64	4	30	203	6	435
Рековац	-	51	1	2	-	2	2	-	5	-	3	22	2	29
Свилајнац	1	187	81	1	-	2	6	1	34	-	9	98	1	168
Ђуприја	3	277	32	4	2	1	16	6	40	5	14	176	4	805
Борски округ	46	1529	659	26	5	9	80	14	226	5	222	3711	21	2038
Бор	36	1259	107	16	2	8	54	4	90	2	148	2005	8	694
Кладово	3	21	216	1	-	1	6	3	35	2	17	631	-	252
Мајданпек	2	3	67	3	3	-	11	2	54	1	35	662	2	351
Неготин	5	246	269	6	-	-	9	5	47	-	22	413	11	741
Зајечарски округ	14	1194	309	9	1	11	41	7	176	6	54	1929	15	836
Бољевац	4	229	83	-	-	-	7	-	28	-	21	569	1	68
Зајечар	6	323	221	3	-	6	20	3	101	4	17	1015	7	573
Књажевац	3	452	4	4	-	-	11	2	37	1	6	323	3	128
Сокобања	1	190	1	2	1	5	3	2	10	1	10	22	4	67
Златиборски округ	4	482	9	51	2	15	57	15	233	6	79	1533	43	817
Ариље	-	55	1	4	-	2	3	3	11	1	3	35	1	21
Бајина Башта	1	-	1	7	-	4	5	-	23	-	4	226	-	34
Косјерић	1	-	-	2	-	-	3	-	8	-	4	54	-	46
Нова Варош	-	-	1	-	-	1	5	2	9	-	4	151	1	72
Пожега	-	226	2	6	-	3	7	2	27	1	10	130	2	56
Прибој	-	-	-	5	-	-	7	5	32	-	11	142	14	68
Пријеполје	-	144	-	4	1	-	1	1	22	3	8	204	10	72
Сјеница	1	3	2	-	-	-	-	1	5	-	12	23	5	103
Ужице	1	54	1	20	1	5	25	1	90	1	21	555	8	302
Чајетина	-	-	1	3	-	-	1	-	6	-	2	13	2	43
Моравички округ	9	572	11	32	5	7	40	19	172	8	88	790	33	1226
Горњи Милановац	2	82	3	6	1	3	19	6	42	2	17	192	19	296
Ивањица	2	33	-	3	-	1	1	2	9	-	6	108	2	127
Лучани	1	74	2	1	1	1	-	1	12	1	7	18	7	138
Чачак	4	383	6	22	3	2	20	10	109	5	58	472	5	665
Рашки округ	19	1279	23	49	5	17	61	24	278	6	141	469	10	1954
Врњачка Бања	3	209	5	11	1	8	9	5	32	2	33	48	-	483
Краљево	11	876	12	22	4	9	38	15	209	3	53	297	8	687
Нови Пазар	1	69	5	13	-	-	8	3	22	1	41	96	-	539
Рашка	3	119	1	2	-	-	6	-	12	-	10	15	2	132
Тутин	1	6	-	1	-	-	-	1	3	-	4	13	-	113
Расински округ	11	2272	75	37	1	8	58	11	199	14	78	577	23	1348
Александровац	-	47	2	3	-	-	6	1	16	-	14	67	3	102
Брус	-	71	-	1	-	-	8	-	11	-	4	32	-	124
Варварин	4	38	17	-	-	1	2	2	13	1	7	14	1	78
Крушевац	4	1746	41	26	1	3	33	8	117	10	38	264	8	826
Трстеник	3	191	9	4	-	2	7	-	32	3	14	177	11	168
Ћијевац	-	179	6	3	-	2	2	-	10	-	1	23	-	50

3. Становништво према националној или етничкој припадности по попису 2002. (наставак)

	Укупно	Срби	Црногорци	Југословени	Албанци	Бошњаци	Бугари	Буњевци	Власи	Горанци	Мађари	Македонци	Муслимани
Нишавски округ	381757	360941	1018	868	134	26	866	7	16	90	73	897	155
Град Ниш	250518	235657	846	664	99	24	799	7	12	75	58	715	89
Ниш	235159	220938	833	653	98	22	781	6	12	75	56	697	87
Нишка Бања	15359	14719	13	11	1	2	18	1	-	-	2	18	2
Алексинач	57749	54845	130	146	27	2	42	-	3	7	10	127	59
Гацин Хан	10464	10170	12	2	-	-	2	-	-	-	1	4	-
Дољевац	19561	18342	7	10	-	-	3	-	-	8	2	16	2
Мерошина	14812	14059	8	12	-	-	6	-	-	-	1	10	2
Ражањ	11369	11022	4	12	6	-	7	-	1	-	1	17	2
Сврљиг	17284	16846	11	22	2	-	7	-	-	-	-	8	1
Топлички округ	102075	96889	306	52	-	1	15	-	-	17	13	99	4
Блаце	13759	13479	17	8	-	-	-	-	-	7	5	9	-
Житорађа	18207	16899	6	6	-	-	4	-	-	1	1	12	1
Куршумлија	21608	20718	119	9	-	-	3	-	-	6	1	12	-
Прокупље	48501	45793	164	29	-	1	8	-	-	3	6	66	3
Пиротски округ	105654	89985	51	745	14	2	7313	1	1	64	16	123	14
Бабушница	15734	14141	2	56	1	1	1017	-	1	-	-	5	1
Бела Паланка	14381	12981	4	7	-	1	6	-	-	6	4	10	-
Димитровград	11748	3005	15	472	-	-	5836	-	-	2	-	41	3
Пирот	63791	59858	30	210	13	-	454	1	-	56	12	67	10
Јабланички округ	240923	225092	725	147	2841	7	109	3	-	2	26	326	18
Бојник	13118	11668	34	13	-	-	-	1	-	1	1	7	-
Власотинце	33312	32858	10	2	-	1	5	-	-	-	7	31	1
Лебане	24918	23460	25	5	1	-	6	1	-	-	1	26	-
Лесковац	156252	147414	284	122	23	5	85	-	-	1	16	251	13
Медвеђа	10760	7163	372	2	2816	1	5	1	-	-	1	11	4
Црна Трава	2563	2529	-	3	1	-	8	-	-	-	-	-	-
Пчињски округ	227690	147046	125	533	54795	32	8491	-	1	19	19	395	55
Босилеград	9931	1308	3	288	-	-	7037	-	1	-	-	42	-
Бујановац	43302	14782	7	2	23681	9	33	-	-	10	2	36	6
Владичин Хан	23703	22224	10	24	-	-	54	-	-	1	1	26	3
Врање	87288	81198	78	112	9	2	351	-	-	8	6	209	25
Прешево	34904	2984	2	-	31098	17	-	-	-	-	5	21	15
Сурдулица	22190	18274	24	106	2	4	1004	-	-	-	5	33	6
Трговиште	6372	6276	1	1	5	-	12	-	-	-	-	28	-

3. Становништво према националној или етничкој припадности по попису 2002. (наставак)

	Немци	Роми	Румуни	Руси	Русини	Словаци	Словенци	Украјинци	Хрвати	Чеси	Остали	Неијађњени и неопредељени	Регионална припадност	Непознато
Нишавски округ	23	9224	26	66	6	14	148	31	497	15	200	1929	97	4390
Град Ниш	14	5687	13	37	4	13	92	27	417	11	174	1460	51	3473
Ниш	14	5242	13	36	4	13	90	25	407	11	172	1428	44	3402
Нишка Бања	-	445	-	1	-	-	2	2	10	-	2	32	7	71
Алексинач	5	1434	7	19	1	-	38	-	55	4	16	334	20	418
Гаџин Хан	-	179	-	3	1	1	1	4	6	-	1	14	4	59
Дољевац	1	1049	3	3	-	-	3	-	6	-	1	25	7	73
Мерошина	2	588	1	1	-	-	7	-	7	-	1	22	5	80
Ражањ	-	182	-	1	-	-	4	-	3	-	5	40	4	58
Сврљиг	1	105	2	2	-	-	3	-	3	-	2	34	6	229
Топлички округ	3	3338	5	8	1	1	15	1	58	3	15	285	27	919
Блаце	-	70	-	1	-	-	-	-	3	1	-	16	5	138
Житорађа	-	1142	-	1	-	-	-	1	2	-	3	29	5	94
Куршумлија	-	317	-	2	1	-	1	-	9	1	2	49	8	350
Прокупље	3	1809	5	4	-	1	14	-	44	1	10	191	9	337
Пиротски округ	3	3344	4	10	1	1	14	2	69	-	125	2340	18	1394
Бабушница	1	128	1	1	-	-	-	-	6	-	1	256	2	113
Бела Паланка	-	1228	-	-	-	-	2	-	8	-	2	53	3	66
Димитровград	-	68	-	2	-	-	3	-	6	-	106	1478	8	703
Пирот	2	1920	3	7	1	1	9	2	49	-	16	553	5	512
Јабланички округ	9	9900	11	25	3	5	25	8	93	3	58	692	71	724
Бојник	-	1363	-	1	-	1	-	-	3	-	7	3	3	12
Власотинце	-	277	7	4	-	-	1	-	16	-	3	51	2	36
Лебане	2	1163	1	2	1	-	2	-	5	-	2	170	6	39
Лесковац	7	6989	3	16	1	4	22	8	67	3	44	225	58	591
Медвеђа	-	108	-	-	1	-	-	-	1	-	2	238	1	33
Црна Трава	-	-	-	2	-	-	-	-	1	-	-	5	1	13
Пчињски округ	4	12073	5	26	1	4	19	9	73	7	269	2088	61	1540
Босилеград	-	-	1	-	1	1	3	2	2	-	14	1126	1	101
Бујановац	-	3867	1	1	-	-	2	2	4	-	181	48	39	589
Владичин Хан	1	1118	-	9	-	-	1	2	10	1	2	173	2	41
Врање	2	4647	3	7	-	2	5	2	42	4	10	379	15	172
Прешево	-	322	-	5	-	-	-	-	3	1	57	18	2	354
Сурдулица	1	2119	-	4	-	1	8	1	11	1	4	316	2	264
Трговиште	-	-	-	-	-	-	-	-	1	-	1	28	-	19

4. Становништво према полу и старости по попису 2002.

	Пол	Укупно	0-4	5-9	10-14	15-19	20-24	25-29	30-34	35-39	40-44	45-49
РЕПУБЛИКА СРБИЈА¹⁾	С	7498001	342335	394596	439830	495651	512429	504566	476447	486009	531828	621553
	М	3645930	175748	203059	225451	253353	261232	253636	237553	240552	263071	309769
	Ж	3852071	166587	191537	214379	242298	251197	250930	238894	245457	268757	311784
Централна Србија	С	5466009	249760	286762	318034	357874	369988	368612	347168	347775	381732	451958
	М	2660988	128218	147637	163071	182988	188146	184555	172438	171604	188186	224469
	Ж	2805021	121542	139125	154963	174886	181842	184057	174730	176171	193546	227489
АП Војводина	С	2031992	92575	107834	121796	137777	142441	135954	129279	138234	150096	169595
	М	984942	47530	55422	62380	70365	73086	69081	65115	68948	74885	85300
	Ж	1047050	45045	52412	59416	67412	69355	66873	64164	69286	75211	84295
Град Београд	С	1576124	68421	76604	83900	101414	112432	112380	105330	102113	110623	136385
	М	747854	35098	39359	43088	51756	56279	54441	50921	48697	51723	64067
	Ж	828270	33323	37245	40812	49658	56153	57939	54409	53416	58900	72318
Барајево	С	24641	1130	1269	1273	1567	1656	1673	1503	1377	1545	2178
	М	12299	603	632	658	833	870	874	811	713	752	1068
	Ж	12342	527	637	615	734	786	799	692	664	793	1110
Вождовац	С	151768	6282	7138	7742	9202	10276	10768	10273	10109	10463	12512
	М	71273	3178	3698	4056	4692	5134	5165	4874	4784	4830	5803
	Ж	80495	3104	3440	3686	4510	5142	5603	5399	5325	5633	6709
Врачар	С	58386	1906	2205	2520	3264	3843	3705	3332	3379	3719	4913
	М	25742	967	1124	1292	1663	1875	1770	1499	1559	1616	2070
	Ж	32644	939	1081	1228	1601	1968	1935	1833	1820	2103	2843
Гроцка	С	75466	3822	4152	4666	5446	5904	5782	4910	4607	5658	6914
	М	37529	1954	2175	2455	2758	2965	2901	2506	2154	2750	3493
	Ж	37937	1868	1977	2211	2688	2939	2881	2404	2453	2908	3421
Звездара	С	132621	5817	6259	6523	8165	9537	9881	9471	8738	8832	11086
	М	62347	3021	3256	3298	4219	4687	4762	4533	4208	4069	5001
	Ж	70274	2796	3003	3225	3946	4850	5119	4938	4530	4763	6085
Земун	С	191645	8960	9888	10784	12760	14089	14152	13323	13128	13794	16165
	М	92112	4611	5053	5541	6514	7233	6863	6584	6415	6505	7786
	Ж	99533	4349	4835	5243	6246	6856	7289	6739	6713	7289	8379
Лазаревац	С	58511	2779	3394	3888	4356	4194	3834	3636	4038	4584	5349
	М	28748	1434	1730	1978	2215	2147	1900	1722	1961	2264	2737
	Ж	29763	1345	1664	1910	2141	2047	1934	1914	2077	2320	2612
Младеновац	С	52490	2201	2743	3277	3554	3550	3432	3218	3182	3884	4654
	М	25560	1071	1408	1708	1793	1784	1683	1613	1573	1986	2349
	Ж	26930	1130	1335	1569	1761	1766	1749	1605	1609	1898	2305
Нови Београд	С	217773	8319	9273	10527	13842	16115	15612	14252	13183	14802	19968
	М	102025	4251	4703	5445	6992	7968	7483	6888	6092	6658	8978
	Ж	115748	4068	4570	5082	6850	8147	8129	7364	7091	8144	10990
Обреновац	С	70975	3324	3848	4196	4953	5165	4973	4398	4525	5361	6146
	М	35084	1668	2024	2167	2559	2679	2484	2167	2217	2617	3154
	Ж	35891	1656	1824	2029	2394	2486	2489	2231	2308	2744	2992
Палилула	С	155902	7139	8232	8592	9932	10995	11126	10786	10958	11317	13313
	М	73766	3755	4245	4342	5031	5517	5417	5221	5247	5381	6292
	Ж	82136	3384	3987	4250	4901	5478	5709	5565	5711	5936	7021
Раковица	С	99000	4473	4853	4910	5899	6743	7463	7562	6983	6591	7724
	М	47302	2331	2502	2484	3023	3332	3619	3668	3421	3117	3599
	Ж	51698	2142	2351	2426	2876	3411	3844	3894	3562	3474	4125
Савски Венац	С	42505	1631	1678	2097	2771	3027	2651	2370	2290	2882	4152
	М	19334	811	856	1071	1401	1522	1292	1074	1011	1265	1866
	Ж	23171	820	822	1026	1370	1505	1359	1296	1279	1617	2286

¹⁾ Видети објашњења у Предговору.

4. Становништво према полу и старости по попису 2002.

	Пол	50-54	55-59	60-64	65-69	70-74	75-79	80-84	85-89	90-94	95 и више	Непо- знато
РЕПУБЛИКА СРБИЈА¹⁾	С	571353	389185	443784	460406	387284	247338	100678	30934	11746	2119	47930
	М	281306	186571	207676	209580	167178	94552	37317	11092	4204	707	22323
	Ж	290047	202614	236108	250826	220106	152786	63361	19842	7542	1412	25607
Централна Србија	С	416864	281531	323272	341157	291126	186734	74398	21744	8553	1608	39359
	М	204679	135564	152501	156860	127481	73797	28599	8195	3181	553	18266
	Ж	212185	145967	170771	184297	163645	112937	45799	13549	5372	1055	21093
АП Војводина	С	154489	107654	120512	119249	96158	60604	26280	9190	3193	511	8571
	М	76627	51007	55175	52720	39697	20755	8718	2897	1023	154	4057
	Ж	77862	56647	65337	66529	56461	39849	17562	6293	2170	357	4514
Град Београд	С	132349	83863	94118	93414	74979	50202	19278	6321	2386	449	9163
	М	61134	38929	43221	42885	31534	19899	7176	2180	816	138	4513
	Ж	71215	44934	50897	50529	43445	30303	12102	4141	1570	311	4650
Барајево	С	2083	1340	1570	1558	1430	818	317	92	43	7	212
	М	1023	700	781	719	635	355	115	35	20	4	98
	Ж	1060	640	789	839	795	463	202	57	23	3	114
Вождовац	С	12418	7988	9590	10278	7818	5029	1924	629	240	39	1050
	М	5597	3533	4191	4732	3468	1985	718	222	85	9	519
	Ж	6821	4455	5399	5546	4350	3044	1206	407	155	30	531
Врачар	С	5706	3212	3298	3358	3546	3353	1605	651	265	48	558
	М	2527	1402	1408	1338	1355	1130	565	214	86	16	266
	Ж	3179	1810	1890	2020	2191	2223	1040	437	179	32	292
Гроцка	С	6520	3960	3695	3460	2856	1763	716	205	75	24	331
	М	3312	2075	1859	1708	1279	657	267	58	34	8	161
	Ж	3208	1885	1836	1752	1577	1106	449	147	41	16	170
Звездара	С	11228	7440	8192	7895	6015	4064	1648	570	231	48	981
	М	5069	3469	3756	3571	2529	1559	561	197	82	15	485
	Ж	6159	3971	4436	4324	3486	2505	1087	373	149	33	496
Земун	С	15242	10218	11701	11083	7903	4709	1904	687	250	52	853
	М	7055	4866	5531	5200	3317	1703	616	217	75	13	414
	Ж	8187	5352	6170	5883	4586	3006	1288	470	175	39	439
Лазаревац	С	4170	2483	2999	3324	2876	1584	544	127	65	7	280
	М	2115	1176	1406	1574	1335	636	221	49	30	3	115
	Ж	2055	1307	1593	1750	1541	948	323	78	35	4	165
Младеновац	С	4264	2555	2893	3091	2895	1724	713	190	81	8	381
	М	2137	1249	1344	1427	1253	643	252	69	26	-	192
	Ж	2127	1306	1549	1664	1642	1081	461	121	55	8	189
Нови Београд	С	19715	12176	13646	13449	10614	8080	2438	585	195	30	952
	М	8850	5436	6115	6049	4194	3957	1209	217	65	7	468
	Ж	10865	6740	7531	7400	6420	4123	1229	368	130	23	484
Обреновац	С	5464	3316	4096	4152	3578	2044	767	207	86	13	363
	М	2766	1644	1975	1986	1601	825	259	78	30	5	179
	Ж	2698	1672	2121	2166	1977	1219	508	129	56	8	184
Палилула	С	12458	7889	8886	8856	7011	4540	1749	600	194	49	1280
	М	5714	3656	4009	3906	2837	1626	617	219	58	17	659
	Ж	6744	4233	4877	4950	4174	2914	1132	381	136	32	621
Раковица	С	7871	5971	7176	6554	4262	2355	809	239	86	21	455
	М	3429	2585	3399	3250	1925	967	286	76	40	8	241
	Ж	4442	3386	3777	3304	2337	1388	523	163	46	13	214
Савски Венац	С	4154	2211	2157	2184	2390	2268	943	358	133	19	139
	М	1920	1087	922	869	864	890	370	133	38	9	63
	Ж	2234	1124	1235	1315	1526	1378	573	225	95	10	76

¹⁾ Видети објашњења у Предговору.

4. Становништво према полу и старости по попису 2002. (наставак)

	Пол	Укупно	0-4	5-9	10-14	15-19	20-24	25-29	30-34	35-39	40-44	45-49
Сопот	С	20390	872	1060	1198	1283	1269	1218	1162	1171	1444	1711
	М	10076	457	554	594	659	673	611	585	589	756	904
	Ж	10314	415	506	604	624	596	607	577	582	688	807
Стари Град	С	55543	1875	2023	2381	3234	3844	3804	3243	3035	3574	4868
	М	24619	978	1047	1226	1664	1873	1762	1492	1332	1575	2127
	Ж	30924	897	976	1155	1570	1971	2042	1751	1703	1999	2741
Чукарица	С	168508	7891	8589	9326	11186	12225	12306	11891	11410	12173	14732
	М	80038	4008	4352	4773	5740	6020	5855	5684	5421	5582	6840
	Ж	88470	3883	4237	4553	5446	6205	6451	6207	5989	6591	7892
Северно-бачки округ	С	200140	9197	10258	11693	13310	14088	13260	12233	13545	14990	16668
	М	96195	4736	5267	5979	6789	7225	6751	6130	6648	7448	8285
	Ж	103945	4461	4991	5714	6521	6863	6509	6103	6897	7542	8383
Бачка Топола	С	38245	1639	1960	2306	2549	2508	2290	2280	2472	2956	3180
	М	18551	845	1006	1151	1326	1323	1203	1160	1235	1500	1581
	Ж	19694	794	954	1155	1223	1185	1087	1120	1237	1456	1599
Мали Иђош	С	13494	692	767	902	978	980	841	747	804	1027	1108
	М	6564	357	416	446	502	486	457	374	391	514	569
	Ж	6930	335	351	456	476	494	384	373	413	513	539
Суботица	С	148401	6866	7531	8485	9783	10600	10129	9206	10269	11007	12380
	М	71080	3534	3845	4382	4961	5416	5091	4596	5022	5434	6135
	Ж	77321	3332	3686	4103	4822	5184	5038	4610	5247	5573	6245
Средње-банатски округ	С	208456	9102	11060	12692	13644	14082	13217	12900	14436	14967	17402
	М	101111	4667	5592	6557	6982	7312	6854	6653	7286	7543	8947
	Ж	107345	4435	5468	6135	6662	6770	6363	6247	7150	7424	8455
Житиште	С	20399	874	1136	1291	1267	1156	1151	1271	1436	1385	1481
	М	9928	463	536	680	640	601	617	670	729	747	822
	Ж	10471	411	600	611	627	555	534	601	707	638	659
Зрењанин	С	132051	5831	6717	7720	8542	9387	8965	8323	9035	9475	11321
	М	63788	3002	3415	3961	4367	4823	4639	4272	4549	4628	5662
	Ж	68263	2829	3302	3759	4175	4564	4326	4051	4486	4847	5659
Нова Црња	С	12705	583	756	810	834	752	638	767	880	851	1008
	М	6180	295	378	402	408	419	311	396	451	461	549
	Ж	6525	288	378	408	426	333	327	371	429	390	459
Нови Бечеј	С	26924	1165	1536	1801	1898	1810	1607	1601	1925	2053	2285
	М	13145	585	796	953	987	947	847	825	967	1054	1199
	Ж	13779	580	740	848	911	863	760	776	958	999	1086
Сечањ	С	16377	649	915	1070	1103	977	856	938	1160	1203	1307
	М	8070	322	467	561	580	522	440	490	590	653	715
	Ж	8307	327	448	509	523	455	416	448	570	550	592
Северно-банатски округ	С	165881	7314	8771	9859	11006	11155	10422	9937	11300	12425	13506
	М	80979	3723	4470	5109	5635	5849	5380	5088	5710	6408	6868
	Ж	84902	3591	4301	4750	5371	5306	5042	4849	5590	6017	6638
Ада	С	18994	877	986	1080	1243	1256	1181	1119	1273	1366	1546
	М	9185	440	495	552	616	664	619	574	644	690	774
	Ж	9809	437	491	528	627	592	562	545	629	676	772
Кањижа	С	27510	1190	1491	1635	1795	1775	1681	1693	1918	2008	2124
	М	13478	603	746	837	946	917	893	846	966	1073	1113
	Ж	14032	587	745	798	849	858	788	847	952	935	1011
Кикинда	С	67002	2871	3479	4013	4691	4627	4346	4182	4612	5114	5696
	М	32675	1458	1776	2077	2360	2408	2187	2137	2287	2591	2905
	Ж	34327	1413	1703	1936	2331	2219	2159	2045	2325	2523	2791

4. Становништво према полу и старости по попису 2002. (наставак)

	Пол	50-54	55-59	60-64	65-69	70-74	75-79	80-84	85-89	90-94	95 и више	Непо- знато
Сопот	С	1498	1031	1269	1421	1391	819	334	92	39	8	100
	М	776	486	574	706	599	322	125	34	14	4	54
	Ж	722	545	695	715	792	497	209	58	25	4	46
Стари Град	С	5590	3234	3240	3058	3253	2835	1328	603	217	34	270
	М	2465	1450	1441	1229	1196	939	420	200	71	8	124
	Ж	3125	1784	1799	1829	2057	1896	908	403	146	26	146
Чукарица	С	13968	8839	9710	9693	7141	4217	1539	486	186	42	958
	М	6379	4115	4510	4621	3147	1705	575	162	62	12	475
	Ж	7589	4724	5200	5072	3994	2512	964	324	124	30	483
Северно-бачки округ	С	14905	11929	11634	11352	9415	6353	2954	1216	401	60	679
	М	7491	5617	5268	4970	3717	2141	891	359	129	20	334
	Ж	7414	6312	6366	6382	5698	4212	2063	857	272	40	345
Бачка Топола	С	2723	2328	2333	2270	1984	1396	624	248	78	11	110
	М	1411	1114	1042	1009	796	493	191	82	23	6	54
	Ж	1312	1214	1291	1261	1188	903	433	166	55	5	56
Мали Иђош	С	937	729	772	716	624	450	219	82	22	6	91
	М	503	340	347	289	261	161	73	26	6	1	45
	Ж	434	389	425	427	363	289	146	56	16	5	46
Суботица	С	11245	8872	8529	8366	6807	4507	2111	886	301	43	478
	М	5577	4163	3879	3672	2660	1487	627	251	100	13	235
	Ж	5668	4709	4650	4694	4147	3020	1484	635	201	30	243
Средње-банатски округ	С	16053	11145	12878	12829	10572	6689	2898	905	315	50	620
	М	7912	5186	5822	5584	4296	2208	1026	291	91	17	285
	Ж	8141	5959	7056	7245	6276	4481	1872	614	224	33	335
Житиште	С	1333	1120	1455	1362	1230	869	383	108	37	6	48
	М	658	523	649	594	493	294	140	36	10	3	23
	Ж	675	597	806	768	737	575	243	72	27	3	25
Зрењанин	С	10799	7278	7979	7875	6217	3795	1650	529	171	27	415
	М	5227	3421	3637	3459	2520	1222	582	158	47	7	190
	Ж	5572	3857	4342	4416	3697	2573	1068	371	124	20	225
Нова Црња	С	894	577	828	864	760	573	217	59	22	4	28
	М	470	275	362	383	297	203	74	24	5	4	13
	Ж	424	302	466	481	463	370	143	35	17	-	15
Нови Бечеј	С	1929	1383	1569	1629	1326	807	376	103	53	7	61
	М	979	609	712	658	548	269	123	32	20	3	32
	Ж	950	774	857	971	778	538	253	71	33	4	29
Сечањ	С	1098	787	1047	1099	1039	645	272	106	32	6	68
	М	578	358	462	490	438	220	107	41	9	-	27
	Ж	520	429	585	609	601	425	165	65	23	6	41
Северно-банатски округ	С	12502	9899	9942	9875	8261	5388	2440	982	317	45	535
	М	6320	4790	4540	4334	3429	1848	793	323	94	8	260
	Ж	6182	5109	5402	5541	4832	3540	1647	659	223	37	275
Ада	С	1429	1300	1105	1049	982	643	291	149	51	3	65
	М	702	635	515	443	402	237	89	49	12	1	32
	Ж	727	665	590	606	580	406	202	100	39	2	33
Кањижа	С	1810	1816	1741	1715	1420	900	438	194	65	12	89
	М	913	877	801	782	599	318	122	63	16	-	47
	Ж	897	939	940	933	821	582	316	131	49	12	42
Кикинда	С	5391	3478	3907	3885	3102	2056	871	295	90	13	283
	М	2737	1736	1761	1714	1291	675	301	103	33	4	134
	Ж	2654	1742	2146	2171	1811	1381	570	192	57	9	149

4. Становништво према полу и старости по попису 2002. (наставак)

	Пол	Укупно	0-4	5-9	10-14	15-19	20-24	25-29	30-34	35-39	40-44	45-49
Нови Кнежевац	С	12975	577	696	785	916	914	766	714	871	1060	1062
	М	6349	313	359	397	482	475	403	381	445	549	546
	Ж	6626	264	337	388	434	439	363	333	426	511	516
Сента	С	25568	1177	1412	1482	1514	1749	1629	1453	1689	1879	2004
	М	12499	589	721	792	788	943	849	750	878	965	984
	Ж	13069	588	691	690	726	806	780	703	811	914	1020
Чока	С	13832	622	707	864	847	834	819	776	937	998	1074
	М	6793	320	373	454	443	442	429	400	490	540	546
	Ж	7039	302	334	410	404	392	390	376	447	458	528
Јужно-банатски округ	С	313937	14452	16788	18728	21096	21697	21079	19783	20297	23105	26761
	М	153129	7393	8721	9559	10761	11136	10681	10126	10178	11639	13676
	Ж	160808	7059	8067	9169	10335	10561	10398	9657	10119	11466	13085
Алибунар	С	22954	1037	1346	1361	1446	1277	1403	1379	1431	1547	1786
	М	11209	526	687	686	736	669	714	704	731	831	949
	Ж	11745	511	659	675	710	608	689	675	700	716	837
Бела Црква	С	20367	975	1189	1229	1341	1388	1455	1259	1188	1436	1749
	М	9932	480	627	639	704	719	748	648	585	723	875
	Ж	10435	495	562	590	637	669	707	611	603	713	874
Вршац	С	54369	2568	2827	3017	3501	3816	3798	3329	3426	3997	4690
	М	26139	1335	1469	1550	1780	1894	1857	1680	1694	1974	2329
	Ж	28230	1233	1358	1467	1721	1922	1941	1649	1732	2023	2361
Ковачица	С	27890	1383	1532	1743	1841	1821	1695	1856	1756	2010	2242
	М	13846	720	803	868	948	976	883	1006	920	1035	1187
	Ж	14044	663	729	875	893	845	812	850	836	975	1055
Ковин	С	36802	1770	2151	2440	2597	2468	2356	2293	2461	2710	3022
	М	18145	903	1115	1219	1328	1289	1253	1223	1267	1417	1594
	Ж	18657	867	1036	1221	1269	1179	1103	1070	1194	1293	1428
Опово	С	11016	514	580	717	759	728	690	689	748	810	884
	М	5460	247	294	373	391	392	371	349	379	408	492
	Ж	5556	267	286	344	368	336	319	340	369	402	392
Панчево	С	127162	5628	6470	7484	8833	9441	8928	8189	8422	9606	11223
	М	61769	2880	3381	3825	4488	4792	4455	4131	4136	4717	5589
	Ж	65393	2748	3089	3659	4345	4649	4473	4058	4286	4889	5634
Пландиште	С	13377	577	693	737	778	758	754	789	865	989	1165
	М	6629	302	345	399	386	405	400	385	466	534	661
	Ж	6748	275	348	338	392	353	354	404	399	455	504
Западно-бачки округ	С	214011	9039	10734	12606	14491	14776	13742	13313	14432	15260	17098
	М	103679	4713	5493	6401	7520	7606	7122	6718	7240	7679	8736
	Ж	110332	4326	5241	6205	6971	7170	6620	6595	7192	7581	8362
Апатин	С	32813	1354	1638	1751	2212	2301	2091	2007	2116	2391	2672
	М	15976	714	847	892	1149	1187	1097	1037	1040	1184	1365
	Ж	16837	640	791	859	1063	1114	994	970	1076	1207	1307
Кула	С	48353	2295	2491	3129	3391	3410	3228	3119	3346	3475	3755
	М	23533	1163	1327	1527	1769	1723	1690	1559	1731	1758	1916
	Ж	24820	1132	1164	1602	1622	1687	1538	1560	1615	1717	1839
Оџаци	С	35582	1431	1797	2076	2494	2431	2193	2056	2427	2474	2963
	М	17331	735	912	1063	1284	1252	1166	1037	1198	1233	1545
	Ж	18251	696	885	1013	1210	1179	1027	1019	1229	1241	1418
Сомбор	С	97263	3959	4808	5650	6394	6634	6230	6131	6543	6920	7708
	М	46839	2101	2407	2919	3318	3444	3169	3085	3271	3504	3910
	Ж	50424	1858	2401	2731	3076	3190	3061	3046	3272	3416	3798

4. Становништво према полу и старости по попису 2002. (наставак)

	Пол	50-54	55-59	60-64	65-69	70-74	75-79	80-84	85-89	90-94	95 и више	Непо- знато
Нови Кнежевац	С	894	666	757	759	719	468	220	79	18	3	31
	М	442	314	347	309	302	157	76	28	7	1	16
	Ж	452	352	410	450	417	311	144	51	11	2	15
Сента	С	1910	1772	1565	1523	1263	824	415	178	64	12	54
	М	967	815	733	684	527	282	133	51	19	2	27
	Ж	943	957	832	839	736	542	282	127	45	10	27
Чока	С	1068	867	867	944	775	497	205	87	29	2	13
	М	559	413	383	402	308	179	72	29	7	-	4
	Ж	509	454	484	542	467	318	133	58	22	2	9
Јужно-банатски округ	С	24392	16509	17978	18328	15228	9818	4208	1251	440	79	1920
	М	12220	7851	8277	8053	6271	3540	1517	459	155	28	888
	Ж	12172	8658	9701	10275	8957	6278	2691	792	285	51	1032
Алибунар	С	1632	1311	1461	1510	1426	945	403	108	38	11	96
	М	839	602	675	673	597	341	153	35	14	4	43
	Ж	793	709	786	837	829	604	250	73	24	7	53
Бела Црква	С	1686	978	1156	1167	952	649	307	93	20	4	146
	М	861	471	543	514	363	226	101	33	4	1	67
	Ж	825	507	613	653	589	423	206	60	16	3	79
Вршац	С	4300	2814	3123	3179	2782	1832	756	216	76	21	301
	М	2148	1328	1423	1376	1140	661	257	82	24	4	134
	Ж	2152	1486	1700	1803	1642	1171	499	134	52	17	167
Ковачица	С	2011	1555	1616	1770	1448	938	407	132	50	8	76
	М	1005	766	733	760	644	343	143	41	21	4	40
	Ж	1006	789	883	1010	804	595	264	91	29	4	36
Ковин	С	2705	1837	1991	2142	1822	1187	489	155	65	8	133
	М	1399	862	869	893	766	424	175	53	26	4	66
	Ж	1306	975	1122	1249	1056	763	314	102	39	4	67
Опово	С	775	582	655	709	557	343	164	59	15	1	37
	М	399	286	309	307	241	113	65	23	5	-	16
	Ж	376	296	346	402	316	230	99	36	10	1	21
Панчево	С	10287	6754	7138	6855	5388	3375	1455	423	157	22	1084
	М	5054	3230	3353	3079	2175	1209	540	167	52	9	507
	Ж	5233	3524	3785	3776	3213	2166	915	256	105	13	577
Пландиште	С	996	678	838	996	853	549	227	65	19	4	47
	М	515	306	372	451	345	223	83	25	9	2	15
	Ж	481	372	466	545	508	326	144	40	10	2	32
Западно-бачки округ	С	16725	11366	13526	13620	11115	6910	2943	1038	359	56	862
	М	8299	5494	6116	5996	4516	2218	958	289	124	17	424
	Ж	8426	5872	7410	7624	6599	4692	1985	749	235	39	438
Апатин	С	2689	1675	2076	2166	1759	1071	450	153	50	7	184
	М	1347	868	931	965	736	331	130	37	16	1	102
	Ж	1342	807	1145	1201	1023	740	320	116	34	6	82
Кула	С	3388	2545	3130	2933	2342	1370	576	212	73	12	133
	М	1676	1188	1485	1286	909	480	195	62	25	6	58
	Ж	1712	1357	1645	1647	1433	890	381	150	48	6	75
Оџаци	С	2786	1770	2208	2295	2049	1184	516	186	46	11	189
	М	1462	884	1006	1022	818	364	181	53	20	4	92
	Ж	1324	886	1202	1273	1231	820	335	133	26	7	97
Сомбор	С	7862	5376	6112	6226	4965	3285	1401	487	190	26	356
	М	3814	2554	2694	2723	2053	1043	452	137	63	6	172
	Ж	4048	2822	3418	3503	2912	2242	949	350	127	20	184

4. Становништво према полу и старости по попису 2002. (наставак)

	Пол	Укупно	0-4	5-9	10-14	15-19	20-24	25-29	30-34	35-39	40-44	45-49
Јужно-бачки округ	С	593666	28396	32227	35326	40962	43264	42092	39757	40734	43400	49735
	М	285712	14629	16616	18009	20687	21870	20967	19681	20220	21063	24280
	Ж	307954	13767	15611	17317	20275	21394	21125	20076	20514	22337	25455
Бач	С	16268	726	960	1035	1126	1087	1014	951	1178	1253	1261
	М	7967	388	485	528	577	573	541	476	601	654	687
	Ж	8301	338	475	507	549	514	473	475	577	599	574
Бачка Паланка	С	60966	2717	3089	3622	4214	4287	4256	3807	3933	4523	5162
	М	29500	1398	1506	1890	2081	2193	2187	1965	1987	2165	2589
	Ж	31466	1319	1583	1732	2133	2094	2069	1842	1946	2358	2573
Бачки Петровац	С	14681	644	794	862	1036	975	906	906	969	1107	1245
	М	7197	341	409	453	527	493	445	476	520	567	641
	Ж	7484	303	385	409	509	482	461	430	449	540	604
Беочин	С	16086	821	964	1049	1082	1141	1014	1081	1191	1296	1286
	М	7914	407	503	537	556	597	494	537	643	635	683
	Ж	8172	414	461	512	526	544	520	544	548	661	603
Бечеј	С	40987	2062	2340	2445	2840	2817	2647	2539	2710	2924	3366
	М	20089	1059	1226	1247	1475	1535	1386	1301	1349	1487	1687
	Ж	20898	1003	1114	1198	1365	1282	1261	1238	1361	1437	1679
Врбас	С	45852	2216	2700	3078	3455	3502	3158	2912	3037	3292	3670
	М	22113	1134	1404	1522	1791	1771	1645	1410	1555	1608	1801
	Ж	23739	1082	1296	1556	1664	1731	1513	1502	1482	1684	1869
Жабалъ	С	27513	1598	1704	1794	1978	1899	1829	1848	1894	2087	2219
	М	13652	821	900	946	992	952	955	952	975	1085	1191
	Ж	13861	777	804	848	986	947	874	896	919	1002	1028
Нови Сад - град	С	299294	14159	15524	16827	20164	22426	22424	21096	20946	21479	25497
	М	142033	7311	8046	8531	10150	11135	10822	10214	10155	10128	11888
	Ж	157261	6848	7478	8296	10014	11291	11602	10882	10791	11351	13609
Србобран	С	17855	905	1027	1168	1257	1183	1042	1129	1212	1323	1455
	М	8610	474	499	593	624	583	535	554	613	684	762
	Ж	9245	431	528	575	633	600	507	575	599	639	693
Сремски Карловци	С	8839	372	455	517	649	636	598	564	570	693	732
	М	4297	179	235	241	340	345	309	309	270	325	372
	Ж	4542	193	220	276	309	291	289	255	300	368	360
Темерин	С	28275	1372	1603	1791	2005	2132	2074	1791	1875	2197	2484
	М	13813	705	842	926	974	1073	1035	897	930	1066	1271
	Ж	14462	667	761	865	1031	1059	1039	894	945	1131	1213
Тител	С	17050	804	1067	1138	1156	1179	1130	1133	1219	1226	1358
	М	8527	412	561	595	600	620	613	590	622	659	708
	Ж	8523	392	506	543	556	559	517	543	597	567	650
Сремски округ	С	335901	15075	17996	20892	23268	23379	22142	21356	23490	25949	28425
	М	164137	7669	9263	10766	11991	12088	11326	10719	11666	13105	14508
	Ж	171764	7406	8733	10126	11277	11291	10816	10637	11824	12844	13917
Инђија	С	49609	2072	2629	3091	3542	3443	3307	3130	3431	3795	4274
	М	24288	1078	1351	1557	1872	1804	1700	1562	1683	1951	2173
	Ж	25321	994	1278	1534	1670	1639	1607	1568	1748	1844	2101
Ириг	С	12329	514	625	764	827	753	677	715	861	948	1011
	М	5973	256	328	399	429	375	353	346	423	498	532
	Ж	6356	258	297	365	398	378	324	369	438	450	479
Пећинци	С	21506	1025	1207	1455	1577	1394	1353	1364	1650	1673	1671
	М	10770	499	619	786	850	731	732	672	854	886	881
	Ж	10736	526	588	669	727	663	621	692	796	787	790

4. Становништво према полу и старости по попису 2002. (наставак)

	Пол	50-54	55-59	60-64	65-69	70-74	75-79	80-84	85-89	90-94	95 и више	Непо- знато
Јужно-бачки округ	С	45428	30619	34650	32911	25492	16300	6943	2513	903	143	1871
	М	22087	14309	15875	14724	10566	5781	2329	813	301	43	862
	Ж	23341	16310	18775	18187	14926	10519	4614	1700	602	100	1009
Бач	С	1053	820	1017	1011	901	531	218	63	25	1	37
	М	545	373	447	415	375	176	75	28	6	-	17
	Ж	508	447	570	596	526	355	143	35	19	1	20
Бачка Паланка	С	4828	2967	3713	3735	2979	1797	756	287	107	20	167
	М	2418	1421	1731	1684	1201	632	238	87	38	9	80
	Ж	2410	1546	1982	2051	1778	1165	518	200	69	11	87
Бачки Петровац	С	1178	743	820	892	743	499	213	102	19	4	24
	М	638	356	380	380	268	181	75	29	5	1	12
	Ж	540	387	440	512	475	318	138	73	14	3	12
Беочин	С	1109	834	963	873	710	370	152	38	17	2	93
	М	534	415	454	407	290	116	38	10	8	-	50
	Ж	575	419	509	466	420	254	114	28	9	2	43
Бечеј	С	2932	2471	2454	2319	1844	1277	534	238	85	14	129
	М	1477	1155	1144	1028	781	422	177	64	31	2	56
	Ж	1455	1316	1310	1291	1063	855	357	174	54	12	73
Врбас	С	3370	2180	2688	2540	1978	1192	502	149	57	20	156
	М	1643	1011	1189	1100	805	410	180	43	17	8	66
	Ж	1727	1169	1499	1440	1173	782	322	106	40	12	90
Жабалъ	С	1778	1295	1543	1483	1240	736	338	98	35	10	107
	М	907	587	721	644	532	272	125	39	9	5	42
	Ж	871	708	822	839	708	464	213	59	26	5	65
Нови Сад - град	С	23839	15642	17390	16083	11910	7916	3366	1214	424	55	913
	М	11186	7203	7960	7325	4982	2847	1137	419	142	15	437
	Ж	12653	8439	9430	8758	6928	5069	2229	795	282	40	476
Србобран	С	1225	962	1063	1021	876	575	266	95	33	8	30
	М	614	462	473	437	351	218	80	30	10	-	14
	Ж	611	500	590	584	525	357	186	65	23	8	16
Сремски Карловци	С	693	449	541	543	403	241	96	43	22	2	20
	М	340	218	246	261	173	78	30	9	10	-	7
	Ж	353	231	295	282	230	163	66	34	12	2	13
Темерин	С	2206	1468	1487	1441	1124	663	291	108	40	6	117
	М	1146	738	693	621	470	229	96	30	13	3	55
	Ж	1060	730	794	820	654	434	195	78	27	3	62
Тител	С	1217	788	971	970	784	503	211	78	39	1	78
	М	639	370	437	422	338	200	78	25	12	-	26
	Ж	578	418	534	548	446	303	133	53	27	1	52
Сремски округ	С	24484	16187	19904	20334	16075	9146	3894	1285	458	78	2084
	М	12298	7760	9277	9059	6902	3019	1204	363	129	21	1004
	Ж	12186	8427	10627	11275	9173	6127	2690	922	329	57	1080
Инђија	С	3558	2322	3016	3061	2407	1422	569	192	69	9	270
	М	1820	1119	1376	1414	1011	453	162	52	20	2	128
	Ж	1738	1203	1640	1647	1396	969	407	140	49	7	142
Ириг	С	855	676	767	857	699	438	202	76	23	4	37
	М	416	341	363	351	300	151	64	24	3	2	19
	Ж	439	335	404	506	399	287	138	52	20	2	18
Пећинци	С	1393	1066	1305	1361	1094	505	233	83	23	2	72
	М	696	510	620	634	510	157	75	22	9	-	27
	Ж	697	556	685	727	584	348	158	61	14	2	45

4. Становништво према полу и старости по попису 2002. (наставак)

	Пол	Укупно	0-4	5-9	10-14	15-19	20-24	25-29	30-34	35-39	40-44	45-49
Рума	С	60006	2641	3185	3693	4090	4176	3957	3759	4075	4758	5157
	М	29139	1338	1619	1911	2100	2119	1971	1874	1992	2435	2619
	Ж	30867	1303	1566	1782	1990	2057	1986	1885	2083	2323	2538
Сремска Митровица	С	85902	3936	4624	5164	5642	5888	5738	5587	6313	6515	7142
	М	41864	2026	2365	2654	2853	3059	2906	2796	3211	3237	3615
	Ж	44038	1910	2259	2510	2789	2829	2832	2791	3102	3278	3527
Стара Пазова	С	67576	3102	3621	4293	4869	5171	4764	4327	4367	5142	5916
	М	33142	1583	1904	2230	2452	2689	2422	2178	2109	2495	2976
	Ж	34434	1519	1717	2063	2417	2482	2342	2149	2258	2647	2940
Шид	С	38973	1785	2105	2432	2721	2554	2346	2474	2793	3118	3254
	М	18961	889	1077	1229	1435	1311	1242	1291	1394	1603	1712
	Ж	20012	896	1028	1203	1286	1243	1104	1183	1399	1515	1542
Мачвански округ	С	329625	15231	17570	20197	22888	22593	22279	20776	22046	24902	27847
	М	162984	7915	9047	10474	11659	11641	11308	10570	10993	12527	14281
	Ж	166641	7316	8523	9723	11229	10952	10971	10206	11053	12375	13566
Богатић	С	32990	1524	1743	1926	2138	2123	2186	2021	2107	2221	2614
	М	16472	795	910	994	1086	1057	1133	1035	1090	1152	1363
	Ж	16518	729	833	932	1052	1066	1053	986	1017	1069	1251
Владимирци	С	20373	865	1004	1183	1158	1152	1196	1168	1333	1325	1491
	М	10316	458	523	660	632	598	628	607	714	709	802
	Ж	10057	407	481	523	526	554	568	561	619	616	689
Коцељева	С	15636	771	790	902	988	1009	982	935	1040	1131	1229
	М	7839	421	386	460	517	517	515	469	543	611	670
	Ж	7797	350	404	442	471	492	467	466	497	520	559
Крупањ	С	20192	919	1137	1290	1356	1331	1404	1279	1421	1539	1764
	М	10150	467	560	658	675	694	786	673	761	794	964
	Ж	10042	452	577	632	681	637	618	606	660	745	800
Лозница	С	86413	4120	4754	5519	6518	6123	6012	5412	5791	6799	7368
	М	42531	2125	2427	2845	3286	3161	3030	2763	2787	3405	3767
	Ж	43882	1995	2327	2674	3232	2962	2982	2649	3004	3394	3601
Љубовија	С	17052	791	908	1072	1225	1073	1155	1073	1198	1367	1404
	М	8653	411	479	538	602	575	624	578	655	768	750
	Ж	8399	380	429	534	623	498	531	495	543	599	654
Мали Зворник	С	14076	671	863	1061	1122	984	894	858	1067	1237	1254
	М	7052	323	455	570	589	525	460	438	493	648	656
	Ж	7024	348	408	491	533	459	434	420	574	589	598
Шабац	С	122893	5570	6371	7244	8383	8798	8450	8030	8089	9283	10723
	М	59971	2915	3307	3749	4272	4514	4132	4007	3950	4440	5309
	Ж	62922	2655	3064	3495	4111	4284	4318	4023	4139	4843	5414
Колубарски округ	С	192204	8282	9819	11261	12174	12216	12163	11681	12907	14360	16179
	М	94742	4204	4982	5768	6230	6193	6225	5827	6593	7220	8331
	Ж	97462	4078	4837	5493	5944	6023	5938	5854	6314	7140	7848
Ваљево	С	96761	3978	4739	5609	6306	6527	6366	5943	6780	7665	8553
	М	47253	2024	2439	2936	3235	3244	3173	2844	3371	3719	4305
	Ж	49508	1954	2300	2673	3071	3283	3193	3099	3409	3946	4248
Лајковац	С	17062	751	944	1087	1170	1079	1040	1070	1171	1259	1404
	М	8391	380	450	521	604	556	554	522	624	632	741
	Ж	8671	371	494	566	566	523	486	548	547	627	663
Љиг	С	14629	631	743	855	796	844	869	826	811	965	1193
	М	7190	324	392	430	376	437	453	421	426	495	610
	Ж	7439	307	351	425	420	407	416	405	385	470	583

4. Становништво према полу и старости по попису 2002. (наставак)

	Пол	50-54	55-59	60-64	65-69	70-74	75-79	80-84	85-89	90-94	95 и више	Непо- знато
Рума	С	4487	2727	3416	3725	2937	1783	722	276	104	19	319
	М	2290	1326	1588	1651	1249	565	222	80	31	2	157
	Ж	2197	1401	1828	2074	1688	1218	500	196	73	17	162
Сремска Митровица	С	6190	4164	5387	5235	4165	2294	931	273	99	21	594
	М	3045	1929	2528	2357	1791	783	289	87	33	7	293
	Ж	3145	2235	2859	2878	2374	1511	642	186	66	14	301
Стара Пазова	С	5321	3372	3630	3616	2801	1606	748	236	87	12	575
	М	2699	1658	1734	1594	1237	559	248	63	24	4	284
	Ж	2622	1714	1896	2022	1564	1047	500	173	63	8	291
Шид	С	2680	1860	2383	2479	1972	1098	489	149	53	11	217
	М	1332	877	1068	1058	804	351	144	35	9	4	96
	Ж	1348	983	1315	1421	1168	747	345	114	44	7	121
Мачвански округ	С	23021	15962	18101	20728	17564	10081	3512	666	309	51	3301
	М	11765	7901	8682	9443	7807	3753	1294	263	115	19	1527
	Ж	11256	8061	9419	11285	9757	6328	2218	403	194	32	1774
Богатић	С	2182	1569	1920	2361	2060	1250	474	97	39	9	426
	М	1135	809	978	1094	929	491	181	29	22	5	184
	Ж	1047	760	942	1267	1131	759	293	68	17	4	242
Владимирци	С	1407	1074	1320	1618	1496	868	316	75	42	8	274
	М	728	554	635	760	682	313	135	34	13	4	127
	Ж	679	520	685	858	814	555	181	41	29	4	147
Коцељева	С	941	796	901	1173	1029	586	209	49	30	3	142
	М	521	390	419	554	475	194	94	18	13	-	52
	Ж	420	406	482	619	554	392	115	31	17	3	90
Крупањ	С	1276	992	1165	1257	1049	585	223	28	16	2	159
	М	671	493	570	555	453	216	72	11	7	1	69
	Ж	605	499	595	702	596	369	151	17	9	1	90
Лозница	С	5991	4130	4694	5168	4092	2136	766	124	56	8	832
	М	3012	2041	2178	2347	1830	776	274	50	15	2	410
	Ж	2979	2089	2516	2821	2262	1360	492	74	41	6	422
Љубовија	С	1104	794	954	1076	977	577	177	28	7	2	90
	М	590	387	445	470	423	218	76	12	4	1	47
	Ж	514	407	509	606	554	359	101	16	3	1	43
Мали Зворник	С	834	581	710	743	623	344	121	13	5	1	90
	М	445	277	344	330	270	138	43	5	1	1	41
	Ж	389	304	366	413	353	206	78	8	4	-	49
Шабац	С	9286	6026	6437	7332	6238	3735	1226	252	114	18	1288
	М	4663	2950	3113	3333	2745	1407	419	104	40	5	597
	Ж	4623	3076	3324	3999	3493	2328	807	148	74	13	691
Колубарски округ	С	13150	9517	11258	13494	11901	6975	2655	576	234	40	1362
	М	6732	4650	5333	6252	5436	2753	1024	238	106	16	629
	Ж	6418	4867	5925	7242	6465	4222	1631	338	128	24	733
Ваљево	С	6945	4899	5528	6359	5251	3022	1156	233	103	18	781
	М	3508	2409	2601	2958	2367	1165	428	102	46	7	372
	Ж	3437	2490	2927	3401	2884	1857	728	131	57	11	409
Лајковац	С	1108	848	942	1117	1025	618	243	53	20	4	109
	М	576	402	450	527	457	240	83	17	10	2	43
	Ж	532	446	492	590	568	378	160	36	10	2	66
Љиг	С	967	690	940	1155	1174	705	280	75	26	5	79
	М	490	315	446	525	558	301	118	30	12	3	28
	Ж	477	375	494	630	616	404	162	45	14	2	51

4. Становништво према полу и старости по попису 2002. (наставак)

	Пол	Укупно	0-4	5-9	10-14	15-19	20-24	25-29	30-34	35-39	40-44	45-49
Мионица	С	16513	729	897	830	970	966	960	936	1018	1076	1291
	М	8224	385	436	414	496	500	504	502	534	539	667
	Ж	8289	344	461	416	474	466	456	434	484	537	624
Осечина	С	15135	645	734	856	936	822	887	919	1007	1121	1190
	М	7706	338	386	431	487	439	496	504	531	630	660
	Ж	7429	307	348	425	449	383	391	415	476	491	530
Уб	С	32104	1548	1762	2024	1996	1978	2041	1987	2120	2274	2548
	М	15978	753	879	1036	1032	1017	1045	1034	1107	1205	1348
	Ж	16126	795	883	988	964	961	996	953	1013	1069	1200
Подунавски округ	С	210290	10030	11837	13126	14193	14478	14303	12893	12938	14935	18347
	М	103315	5176	6149	6693	7299	7476	7334	6508	6341	7423	9315
	Ж	106975	4854	5688	6433	6894	7002	6969	6385	6597	7512	9032
Велика Плана	С	44470	1976	2474	2757	2881	2886	2829	2786	2692	2893	3648
	М	21733	1008	1308	1404	1459	1509	1426	1412	1330	1423	1925
	Ж	22737	968	1166	1353	1422	1377	1403	1374	1362	1470	1723
Смедерево	С	109809	5553	6427	7074	7973	7845	7755	6726	6965	8069	9766
	М	54099	2880	3309	3579	4092	4077	3969	3369	3402	3993	4904
	Ж	55710	2673	3118	3495	3881	3768	3786	3357	3563	4076	4862
Смедеревска Паланка	С	56011	2501	2936	3295	3339	3747	3719	3381	3281	3973	4933
	М	27483	1288	1532	1710	1748	1890	1939	1727	1609	2007	2486
	Ж	28528	1213	1404	1585	1591	1857	1780	1654	1672	1966	2447
Браничевски округ	С	200503	9568	11001	11286	11618	11967	13205	12703	11344	11611	14352
	М	96699	4945	5704	5758	5823	6072	6612	6425	5682	5902	7298
	Ж	103804	4623	5297	5528	5795	5895	6593	6278	5662	5709	7054
Велико Градиште	С	20659	981	1260	1264	1204	1182	1454	1465	1169	1091	1272
	М	9882	506	630	662	627	577	714	722	605	561	631
	Ж	10777	475	630	602	577	605	740	743	564	530	641
Голубац	С	9913	517	509	513	498	527	659	617	576	572	700
	М	4794	256	269	264	259	281	327	313	286	302	361
	Ж	5119	261	240	249	239	246	332	304	290	270	339
Жабари	С	13034	567	706	690	683	715	743	690	659	627	784
	М	6324	310	378	353	337	379	359	354	358	340	418
	Ж	6710	257	328	337	346	336	384	336	301	287	366
Жагубица	С	14823	672	745	712	693	782	834	770	764	796	1077
	М	7247	366	383	369	343	414	442	420	394	404	523
	Ж	7576	306	362	343	350	368	392	350	370	392	554
Кучево	С	18808	828	963	967	1019	1004	1072	1075	914	1098	1383
	М	9162	430	522	512	488	510	553	590	465	537	709
	Ж	9646	398	441	455	531	494	519	485	449	561	674
Мало Црниће	С	13853	678	755	795	790	825	980	863	722	723	899
	М	6721	359	404	420	411	399	499	454	367	379	496
	Ж	7132	319	351	375	379	426	481	409	355	344	403
Петровац	С	34511	1533	1812	1925	2007	1947	2173	2200	1921	1914	2173
	М	16599	820	947	971	993	973	1106	1090	958	988	1140
	Ж	17912	713	865	954	1014	974	1067	1110	963	926	1033
Пожаревац	С	74902	3792	4251	4420	4724	4985	5290	5023	4619	4790	6064
	М	35970	1898	2171	2207	2365	2539	2612	2482	2249	2391	3020
	Ж	38932	1894	2080	2213	2359	2446	2678	2541	2370	2399	3044

4. Становништво према полу и старости по попису 2002. (наставак)

	Пол	50-54	55-59	60-64	65-69	70-74	75-79	80-84	85-89	90-94	95 и више	Непо- знато
Мионица	С	1095	841	1046	1251	1293	731	303	72	23	5	180
	М	580	421	522	588	583	307	121	28	6	2	89
	Ж	515	420	524	663	710	424	182	44	17	3	91
Осечина	С	970	840	996	1226	998	661	209	52	21	2	43
	М	503	412	502	522	463	269	80	21	11	1	20
	Ж	467	428	494	704	535	392	129	31	10	1	23
Уб	С	2065	1399	1806	2386	2160	1238	464	91	41	6	170
	М	1075	691	812	1132	1008	471	194	40	21	1	77
	Ж	990	708	994	1254	1152	767	270	51	20	5	93
Подунавски округ	С	16449	10269	11347	12583	10984	6934	2684	703	300	54	903
	М	8416	4945	5227	5864	4727	2671	981	235	98	22	415
	Ж	8033	5324	6120	6719	6257	4263	1703	468	202	32	488
Велика Плана	С	3279	2170	2585	2905	2697	1767	741	212	86	12	194
	М	1660	1032	1216	1343	1135	689	268	75	24	6	81
	Ж	1619	1138	1369	1562	1562	1078	473	137	62	6	113
Смедерево	С	8622	5218	5619	6070	5107	3052	1090	289	133	18	438
	М	4444	2529	2588	2802	2245	1174	393	99	43	7	201
	Ж	4178	2689	3031	3268	2862	1878	697	190	90	11	237
Смедеревска Паланка	С	4548	2881	3143	3608	3180	2115	853	202	81	24	271
	М	2312	1384	1423	1719	1347	808	320	61	31	9	133
	Ж	2236	1497	1720	1889	1833	1307	533	141	50	15	138
Браничевски округ	С	14807	10413	11486	13122	14742	10077	3823	1099	466	97	1716
	М	7329	4923	5252	5909	6360	3856	1422	434	182	28	783
	Ж	7478	5490	6234	7213	8382	6221	2401	665	284	69	933
Велико Градиште	С	1476	1203	1148	1146	1516	1033	452	110	52	6	175
	М	706	538	544	503	649	370	175	53	23	2	84
	Ж	770	665	604	643	867	663	277	57	29	4	91
Голубац	С	713	532	581	728	773	520	203	43	16	6	110
	М	368	242	263	324	330	196	85	16	7	1	44
	Ж	345	290	318	404	443	324	118	27	9	5	66
Жабари	С	825	581	835	1068	1336	929	375	119	34	12	56
	М	422	260	349	499	594	381	149	41	13	6	24
	Ж	403	321	486	569	742	548	226	78	21	6	32
Жагубица	С	1139	881	1010	1208	1270	810	330	117	57	11	145
	М	562	409	462	562	592	340	126	41	28	2	65
	Ж	577	472	548	646	678	470	204	76	29	9	80
Кучево	С	1426	1084	1221	1500	1628	990	372	106	37	9	112
	М	709	528	572	686	719	379	137	48	19	1	48
	Ж	717	556	649	814	909	611	235	58	18	8	64
Мало Црниће	С	914	584	764	897	1212	910	345	77	47	6	67
	М	468	278	344	395	497	362	125	23	19	-	22
	Ж	446	306	420	502	715	548	220	54	28	6	45
Петровац	С	2415	1777	2008	2438	2852	2038	791	238	114	26	209
	М	1203	858	942	1115	1220	758	295	84	37	10	91
	Ж	1212	919	1066	1323	1632	1280	496	154	77	16	118
Пожаревац	С	5899	3771	3919	4137	4155	2847	955	289	109	21	842
	М	2891	1810	1776	1825	1759	1070	330	128	36	6	405
	Ж	3008	1961	2143	2312	2396	1777	625	161	73	15	437

4. Становништво према полу и старости по попису 2002. (наставак)

	Пол	Укупно	0-4	5-9	10-14	15-19	20-24	25-29	30-34	35-39	40-44	45-49
Шумадијски округ	С	298778	12661	14865	17750	20348	21293	19801	18029	18451	22349	27409
	М	146022	6480	7597	9028	10417	10972	9953	8948	9012	10823	13749
	Ж	152756	6181	7268	8722	9931	10321	9848	9081	9439	11526	13660
Аранђеловац	С	48129	2146	2560	2878	3295	3468	3235	2984	2913	3636	4384
	М	23430	1078	1307	1454	1683	1752	1604	1459	1443	1777	2221
	Ж	24699	1068	1253	1424	1612	1716	1631	1525	1470	1859	2163
Баточина	С	12220	547	648	711	794	833	793	741	692	839	1056
	М	6101	279	347	353	421	451	409	398	349	418	548
	Ж	6119	268	301	358	373	382	384	343	343	421	508
Кнић	С	16148	565	702	825	922	807	838	854	879	1032	1230
	М	8006	284	374	446	469	441	438	435	471	544	655
	Ж	8142	281	328	379	453	366	400	419	408	488	575
Крагујевац - град	С	175802	7473	8641	10720	12573	13300	12148	10746	11335	13665	16845
	М	85630	3841	4404	5395	6426	6809	6062	5262	5423	6509	8288
	Ж	90172	3632	4237	5325	6147	6491	6086	5484	5912	7156	8557
Лапово	С	8228	319	429	521	499	559	494	485	499	628	694
	М	3978	159	209	243	253	301	260	237	253	313	356
	Ж	4250	160	220	278	246	258	234	248	246	315	338
Рача	С	12959	522	597	739	720	775	800	723	730	791	1085
	М	6429	267	313	397	379	423	420	373	387	399	553
	Ж	6530	255	284	342	341	352	380	350	343	392	532
Топола	С	25292	1089	1288	1356	1545	1551	1493	1496	1403	1758	2115
	М	12448	572	643	740	786	795	760	784	686	863	1128
	Ж	12844	517	645	616	759	756	733	712	717	895	987
Поморавски округ	С	227435	10050	11620	12549	13724	14231	14090	13400	13320	15550	18411
	М	110196	5070	5924	6486	7050	7241	7119	6608	6555	7763	9403
	Ж	117239	4980	5696	6063	6674	6990	6971	6792	6765	7787	9008
Деспотовац	С	25611	1146	1350	1431	1352	1506	1550	1438	1498	1620	1870
	М	12561	569	687	760	710	774	775	739	764	842	987
	Ж	13050	577	663	671	642	732	775	699	734	778	883
Јагодина	С	70894	3165	3580	3812	4424	4742	4623	4393	4248	5058	5975
	М	34368	1619	1770	1898	2290	2472	2321	2220	2069	2478	2972
	Ж	36526	1546	1810	1914	2134	2270	2302	2173	2179	2580	3003
Параћин	С	58301	2688	3050	3401	3745	3612	3654	3380	3551	4170	4926
	М	28375	1350	1592	1780	1878	1814	1863	1601	1713	2101	2542
	Ж	29926	1338	1458	1621	1867	1798	1791	1779	1838	2069	2384
Рековац	С	13551	466	533	622	640	657	660	707	630	748	990
	М	6591	227	257	313	344	346	355	369	355	394	547
	Ж	6960	239	276	309	296	311	305	338	275	354	443
Свилајнац	С	25511	1176	1419	1375	1416	1513	1560	1566	1425	1620	1846
	М	12138	591	724	736	705	736	763	746	683	825	963
	Ж	13373	585	695	639	711	777	797	820	742	795	883
Ђуприја	С	33567	1409	1688	1908	2147	2201	2043	1916	1968	2334	2804
	М	16163	714	894	999	1123	1099	1042	933	971	1123	1392
	Ж	17404	695	794	909	1024	1102	1001	983	997	1211	1412
Борски округ	С	146551	6201	7601	8086	9088	9025	9379	9040	9004	10345	11858
	М	71779	3193	3963	4222	4651	4723	4824	4526	4468	5271	5927
	Ж	74772	3008	3638	3864	4437	4302	4555	4514	4536	5074	5931
Бор	С	55817	2554	3030	3395	3785	3665	3708	3596	3762	4398	4766
	М	27501	1297	1597	1795	1960	1866	1864	1759	1838	2265	2352
	Ж	28316	1257	1433	1600	1825	1799	1844	1837	1924	2133	2414

4. Становништво према полу и старости по попису 2002. (наставак)

	Пол	50-54	55-59	60-64	65-69	70-74	75-79	80-84	85-89	90-94	95 и више	Непо- знато
Шумадијски округ	С	23392	14477	17135	17944	15537	9882	3817	1075	512	77	1974
	М	11678	7091	8249	8403	6923	3822	1392	376	185	22	902
	Ж	11714	7386	8886	9541	8614	6060	2425	699	327	55	1072
Аранђеловац	С	3604	2262	2803	2847	2551	1513	562	135	66	6	281
	М	1782	1117	1346	1335	1112	574	193	47	20	1	125
	Ж	1822	1145	1457	1512	1439	939	369	88	46	5	156
Баточина	С	965	587	667	759	755	512	202	63	23	5	28
	М	512	306	294	342	343	201	81	25	8	-	16
	Ж	453	281	373	417	412	311	121	38	15	5	12
Кнић	С	1024	803	1251	1487	1403	848	329	108	59	6	176
	М	529	359	618	686	667	339	115	38	22	3	73
	Ж	495	444	633	801	736	509	214	70	37	3	103
Крагујевац - град	С	14428	8588	9710	9687	7559	4763	1731	558	250	43	1039
	М	7150	4223	4719	4545	3325	1839	640	185	90	15	480
	Ж	7278	4365	4991	5142	4234	2924	1091	373	160	28	559
Лапово	С	592	424	469	503	530	345	146	32	16	5	39
	М	298	200	214	237	214	142	50	14	5	1	19
	Ж	294	224	255	266	316	203	96	18	11	4	20
Рача	С	961	638	716	886	987	744	338	70	42	3	92
	М	504	313	337	403	451	300	123	27	20	-	40
	Ж	457	325	379	483	536	444	215	43	22	3	52
Топола	С	1818	1175	1519	1775	1752	1157	509	109	56	9	319
	М	903	573	721	855	811	427	190	40	20	2	149
	Ж	915	602	798	920	941	730	319	69	36	7	170
Поморавски округ	С	16847	11512	13929	15991	14908	9817	4186	1285	495	85	1435
	М	8452	5617	6450	7265	6409	3833	1600	500	185	28	638
	Ж	8395	5895	7479	8726	8499	5984	2586	785	310	57	797
Деспотовац	С	1602	1311	1754	2102	1980	1241	529	189	72	5	65
	М	806	631	822	954	887	496	222	84	27	1	24
	Ж	796	680	932	1148	1093	745	307	105	45	4	41
Јагодина	С	5799	3660	4076	4620	4093	2613	1131	326	134	23	399
	М	2878	1784	1918	2097	1778	1017	413	131	47	8	188
	Ж	2921	1876	2158	2523	2315	1596	718	195	87	15	211
Параћин	С	4319	2982	3562	3858	3328	2260	952	271	105	23	464
	М	2210	1502	1654	1779	1391	884	369	90	41	7	214
	Ж	2109	1480	1908	2079	1937	1376	583	181	64	16	250
Рековац	С	925	680	1035	1194	1372	1005	437	118	48	12	72
	М	449	325	491	552	606	390	168	51	17	3	32
	Ж	476	355	544	642	766	615	269	67	31	9	40
Свилајнац	С	1674	1141	1455	1881	2039	1369	585	195	79	15	162
	М	854	542	644	816	869	554	218	74	28	5	62
	Ж	820	599	811	1065	1170	815	367	121	51	10	100
Ђуприја	С	2528	1738	2047	2336	2096	1329	552	186	57	7	273
	М	1255	833	921	1067	878	492	210	70	25	4	118
	Ж	1273	905	1126	1269	1218	837	342	116	32	3	155
Борски округ	С	11561	8554	8667	9338	8482	5618	2252	671	284	46	1451
	М	5727	4118	3991	4292	3728	2253	888	238	102	17	657
	Ж	5834	4436	4676	5046	4754	3365	1364	433	182	29	794
Бор	С	4782	3217	3088	3038	2481	1439	538	207	78	15	275
	М	2364	1618	1411	1374	1111	579	211	72	30	5	133
	Ж	2418	1599	1677	1664	1370	860	327	135	48	10	142

4. Становништво према полу и старости по попису 2002. (наставак)

	Пол	Укупно	0-4	5-9	10-14	15-19	20-24	25-29	30-34	35-39	40-44	45-49
Кладово	С	23613	893	1171	1139	1368	1424	1472	1408	1339	1497	1886
	М	11556	472	616	591	687	785	779	735	692	766	939
	Ж	12057	421	555	548	681	639	693	673	647	731	947
Мајданпек	С	23703	1051	1328	1494	1683	1530	1520	1578	1589	1765	2099
	М	11807	557	708	765	844	822	820	814	782	894	1018
	Ж	11896	494	620	729	839	708	700	764	807	871	1081
Неготин	С	43418	1703	2072	2058	2252	2406	2679	2458	2314	2685	3107
	М	20915	867	1042	1071	1160	1250	1361	1218	1156	1346	1618
	Ж	22503	836	1030	987	1092	1156	1318	1240	1158	1339	1489
Зајечарски округ	С	137561	4884	5871	6493	7432	7576	7774	7619	7410	8870	10912
	М	66651	2493	3043	3331	3832	4062	4012	3854	3721	4491	5398
	Ж	70910	2391	2828	3162	3600	3514	3762	3765	3689	4379	5514
Бољевац	С	15849	603	733	799	846	765	814	840	895	960	1245
	М	7725	299	394	408	431	404	436	426	475	493	612
	Ж	8124	304	339	391	415	361	378	414	420	467	633
Зајечар	С	65969	2419	2937	3312	3819	3842	3947	3869	3809	4499	5299
	М	31907	1256	1480	1674	1978	2041	1968	1960	1896	2247	2631
	Ж	34062	1163	1457	1638	1841	1801	1979	1909	1913	2252	2668
Књажевац	С	37172	1185	1368	1485	1831	1943	2001	1876	1764	2272	2937
	М	18033	590	732	788	943	1067	1076	929	886	1155	1473
	Ж	19139	595	636	697	888	876	925	947	878	1117	1464
Сокобања	С	18571	677	833	897	936	1026	1012	1034	942	1139	1431
	М	8986	348	437	461	480	550	532	539	464	596	682
	Ж	9585	329	396	436	456	476	480	495	478	543	749
Златиборски округ	С	313396	14605	17143	20402	22414	21804	20534	19934	21383	23212	26191
	М	154882	7475	8756	10441	11521	11176	10518	10060	10717	11674	13291
	Ж	158514	7130	8387	9961	10893	10628	10016	9874	10666	11538	12900
Ариље	С	19784	988	1063	1271	1329	1254	1380	1211	1353	1514	1739
	М	9779	515	532	669	685	616	710	597	664	784	905
	Ж	10005	473	531	602	644	638	670	614	689	730	834
Бајина Башта	С	29151	1261	1455	1715	1951	1918	1922	1802	2004	2141	2494
	М	14567	666	760	895	982	1023	1031	966	1017	1134	1272
	Ж	14584	595	695	820	969	895	891	836	987	1007	1222
Косјерић	С	14001	528	622	752	880	919	767	787	856	988	1276
	М	6880	267	326	379	441	464	419	399	402	495	654
	Ж	7121	261	296	373	439	455	348	388	454	493	622
Нова Варош	С	19982	800	979	1323	1549	1425	1169	1131	1288	1591	1742
	М	9937	384	483	653	782	763	610	599	675	815	918
	Ж	10045	416	496	670	767	662	559	532	613	776	824
Пожега	С	32293	1372	1667	1782	2014	2045	2002	1951	2008	2411	2891
	М	15850	697	842	906	1049	1088	1005	971	992	1194	1481
	Ж	16443	675	825	876	965	957	997	980	1016	1217	1410
Прибој	С	30377	1385	1689	2031	2373	2316	1802	1836	2180	2400	2668
	М	15062	704	903	1037	1216	1170	934	916	1089	1221	1346
	Ж	15315	681	786	994	1157	1146	868	920	1091	1179	1322
Пријеполје	С	41188	2147	2651	3157	3312	3108	2855	2698	2769	2841	2967
	М	20416	1133	1351	1587	1736	1581	1471	1391	1388	1468	1459
	Ж	20772	1014	1300	1570	1576	1527	1384	1307	1381	1373	1508
Сјеница	С	27970	1946	1934	2286	2313	2205	2071	1812	1797	1707	1696
	М	13975	1024	943	1201	1203	1112	1044	910	900	867	842
	Ж	13995	922	991	1085	1110	1093	1027	902	897	840	854

4. Становништво према полу и старости по попису 2002. (наставак)

	Пол	50-54	55-59	60-64	65-69	70-74	75-79	80-84	85-89	90-94	95 и више	Непо- знато
Кладово	С	1773	1469	1624	1795	1575	1033	422	102	50	13	160
	М	861	677	753	829	685	396	166	30	13	5	79
	Ж	912	792	871	966	890	637	256	72	37	8	81
Мајданпек	С	1852	1433	1224	1313	1074	641	212	71	28	3	215
	М	921	668	588	652	474	248	90	25	10	2	105
	Ж	931	765	636	661	600	393	122	46	18	1	110
Неготин	С	3154	2435	2731	3192	3352	2505	1080	291	128	15	801
	М	1581	1155	1239	1437	1458	1030	421	111	49	5	340
	Ж	1573	1280	1492	1755	1894	1475	659	180	79	10	461
Зајечарски округ	С	11682	8454	9272	9868	9658	7537	3541	1056	491	74	1087
	М	5748	4136	4309	4487	4208	2996	1369	445	183	26	507
	Ж	5934	4318	4963	5381	5450	4541	2172	611	308	48	580
Бољевац	С	1165	936	1111	1351	1184	899	409	137	57	6	94
	М	570	432	544	625	530	374	159	57	19	1	36
	Ж	595	504	567	726	654	525	250	80	38	5	58
Зајечар	С	5666	4136	4331	4293	3943	3100	1426	435	210	34	643
	М	2742	2036	2014	1955	1679	1216	524	190	79	15	326
	Ж	2924	2100	2317	2338	2264	1884	902	245	131	19	317
Књажевац	С	3244	2201	2528	2930	3094	2479	1215	336	166	28	289
	М	1649	1066	1173	1324	1377	983	486	141	65	9	121
	Ж	1595	1135	1355	1606	1717	1496	729	195	101	19	168
Сокобања	С	1607	1181	1302	1294	1437	1059	491	148	58	6	61
	М	787	602	578	583	622	423	200	57	20	1	24
	Ж	820	579	724	711	815	636	291	91	38	5	37
Златиборски округ	С	22063	15918	18183	18439	15187	8867	3603	940	425	94	2055
	М	11028	7839	8754	8296	6861	3543	1466	363	179	36	888
	Ж	11035	8079	9429	10143	8326	5324	2137	577	246	58	1167
Ариље	С	1362	957	1097	1149	1071	658	271	44	19	4	50
	М	723	482	528	506	464	265	93	18	6	1	16
	Ж	639	475	569	643	607	393	178	26	13	3	34
Бајина Башта	С	2054	1559	1738	1962	1625	946	370	91	34	15	94
	М	1048	773	866	839	691	371	146	24	19	2	42
	Ж	1006	786	872	1123	934	575	224	67	15	13	52
Косјерић	С	994	697	845	989	1052	626	241	50	24	2	106
	М	530	351	402	431	509	236	93	16	12	1	53
	Ж	464	346	443	558	543	390	148	34	12	1	53
Нова Варош	С	1443	1085	1167	1262	1072	540	220	69	28	6	93
	М	725	553	528	565	502	214	92	25	11	4	36
	Ж	718	532	639	697	570	326	128	44	17	2	57
Пожега	С	2308	1526	1957	2169	2011	1368	486	116	50	7	152
	М	1155	746	955	975	925	549	195	45	16	1	63
	Ж	1153	780	1002	1194	1086	819	291	71	34	6	89
Прибој	С	2204	1801	1789	1635	1097	538	272	78	53	10	220
	М	1033	881	874	794	474	196	116	31	26	4	97
	Ж	1171	920	915	841	623	342	156	47	27	6	123
Пријеполје	С	2809	2164	2436	2180	1458	786	346	135	67	24	278
	М	1363	1048	1150	984	664	295	150	55	31	10	101
	Ж	1446	1116	1286	1196	794	491	196	80	36	14	177
Сјеница	С	1597	1323	1417	1352	1071	563	287	96	45	9	443
	М	779	656	669	646	523	250	149	39	17	6	195
	Ж	818	667	748	706	548	313	138	57	28	3	248

4. Становништво према полу и старости по попису 2002. (наставак)

	Пол	Укупно	0-4	5-9	10-14	15-19	20-24	25-29	30-34	35-39	40-44	45-49
Ужице	С	83022	3538	4371	5149	5738	5741	5632	5714	6020	6570	7466
	М	40660	1776	2270	2631	2948	2916	2784	2779	3006	3156	3743
	Ж	42362	1762	2101	2518	2790	2825	2848	2935	3014	3414	3723
Чајетина	С	15628	640	712	936	955	873	934	992	1108	1049	1252
	М	7756	309	346	483	479	443	510	532	584	540	671
	Ж	7872	331	366	453	476	430	424	460	524	509	581
Моравички округ	С	224772	9472	11136	13154	14993	15086	14647	13568	14439	16583	20121
	М	110384	4861	5723	6810	7682	7718	7399	6766	7088	8146	10143
	Ж	114388	4611	5413	6344	7311	7368	7248	6802	7351	8437	9978
Горњи Милановац	С	47641	1858	2318	2757	3131	3284	3030	2833	2943	3430	4347
	М	23392	927	1193	1448	1605	1740	1533	1407	1433	1657	2158
	Ж	24249	931	1125	1309	1526	1544	1497	1426	1510	1773	2189
Ивањица	С	35445	1577	1793	2221	2318	2346	2436	2293	2370	2593	3049
	М	17868	847	924	1114	1192	1203	1286	1207	1235	1337	1624
	Ж	17577	730	869	1107	1126	1143	1150	1086	1135	1256	1425
Лучани	С	24614	968	1149	1382	1451	1377	1416	1422	1534	1664	2146
	М	12230	494	620	706	720	713	780	733	780	881	1113
	Ж	12384	474	529	676	731	664	636	689	754	783	1033
Чачак	С	117072	5069	5876	6794	8093	8079	7765	7020	7592	8896	10579
	М	56894	2593	2986	3542	4165	4062	3800	3419	3640	4271	5248
	Ж	60178	2476	2890	3252	3928	4017	3965	3601	3952	4625	5331
Рашки округ	С	291230	17549	18614	20409	21896	21672	20811	19090	18514	20066	22274
	М	143288	9082	9615	10454	11112	10795	10260	9339	9132	9830	11027
	Ж	147942	8467	8999	9955	10784	10877	10551	9751	9382	10236	11247
Врњачка Бања	С	26492	1167	1355	1596	1683	1754	1641	1600	1693	1911	2245
	М	12827	618	688	805	840	892	788	793	846	942	1111
	Ж	13665	549	667	791	843	862	853	807	847	969	1134
Краљево	С	121707	5697	6235	6926	7796	8283	8310	7760	7523	8374	10240
	М	59670	2947	3242	3520	3947	4203	4229	3883	3768	4080	4999
	Ж	62037	2750	2993	3406	3849	4080	4081	3877	3755	4294	5241
Нови Пазар	С	85996	6861	6960	7398	7457	7065	6552	6085	5952	6098	5782
	М	42502	3562	3592	3812	3831	3443	3102	2896	2877	2974	2894
	Ж	43494	3299	3368	3586	3626	3622	3450	3189	3075	3124	2888
Рашка	С	26981	1201	1459	1471	1753	1836	1816	1581	1528	1966	2341
	М	13451	617	756	728	913	952	942	797	786	998	1206
	Ж	13530	584	703	743	840	884	874	784	742	968	1135
Тутин	С	30054	2623	2605	3018	3207	2734	2492	2064	1818	1717	1666
	М	14838	1338	1337	1589	1581	1305	1199	970	855	836	817
	Ж	15216	1285	1268	1429	1626	1429	1293	1094	963	881	849
Расински округ	С	259441	11382	12844	14339	16358	16914	17373	15624	15261	17790	22260
	М	126785	5766	6532	7307	8373	8534	8901	7815	7502	8920	11298
	Ж	132656	5616	6312	7032	7985	8380	8472	7809	7759	8870	10962
Александровац	С	29389	1330	1484	1665	1706	1833	1888	1872	1753	2031	2260
	М	14619	644	734	853	878	924	1008	987	898	1057	1224
	Ж	14770	686	750	812	828	909	880	885	855	974	1036
Брус	С	18764	761	969	1121	1145	1065	1208	1188	1226	1258	1369
	М	9482	406	486	575	553	562	650	635	656	714	742
	Ж	9282	355	483	546	592	503	558	553	570	544	627
Варварин	С	20122	930	1001	1045	1071	1176	1230	1155	1120	1252	1630
	М	9876	466	535	530	559	594	644	580	561	638	874
	Ж	10246	464	466	515	512	582	586	575	559	614	756
Крушевац	С	131368	6037	6525	7247	8516	9029	9345	8116	7709	8994	11638
	М	63757	3071	3332	3690	4353	4532	4671	3985	3754	4406	5739
	Ж	67611	2966	3193	3557	4163	4497	4674	4131	3955	4588	5899

4. Становништво према полу и старости по попису 2002. (наставак)

	Пол	50-54	55-59	60-64	65-69	70-74	75-79	80-84	85-89	90-94	95 и више	Непо- знато
Ужице	С	6244	4040	4709	4628	3716	2185	829	186	68	14	464
	М	3130	1989	2304	2056	1663	878	312	76	27	5	211
	Ж	3114	2051	2405	2572	2053	1307	517	110	41	9	253
Чајетина	С	1048	766	1028	1113	1014	657	281	75	37	3	155
	М	542	360	478	500	446	289	120	34	14	2	74
	Ж	506	406	550	613	568	368	161	41	23	1	81
Моравички округ	С	16259	10914	13916	14665	12399	7812	3000	787	319	67	1435
	М	8199	5230	6644	6769	5693	3214	1197	303	129	19	651
	Ж	8060	5684	7272	7896	6706	4598	1803	484	190	48	784
Горњи Милановац	С	3512	2350	2860	3193	2705	1682	665	179	63	12	489
	М	1716	1115	1369	1483	1287	726	255	77	24	3	236
	Ж	1796	1235	1491	1710	1418	956	410	102	39	9	253
Ивањица	С	2571	1691	2059	2189	1859	1146	497	125	46	19	247
	М	1331	860	1010	1003	823	470	217	49	18	3	115
	Ж	1240	831	1049	1186	1036	676	280	76	28	16	132
Лучани	С	1675	1293	1738	1850	1759	1104	406	97	48	7	128
	М	861	645	820	865	799	437	164	33	20	2	44
	Ж	814	648	918	985	960	667	242	64	28	5	84
Чачак	С	8501	5580	7259	7433	6076	3880	1432	386	162	29	571
	М	4291	2610	3445	3418	2784	1581	561	144	67	11	256
	Ж	4210	2970	3814	4015	3292	2299	871	242	95	18	315
Рашки округ	С	18855	13389	15424	15654	12719	7411	2836	976	337	97	2637
	М	9342	6407	7413	7305	5927	3212	1225	400	158	39	1214
	Ж	9513	6982	8011	8349	6792	4199	1611	576	179	58	1423
Врњачка Бања	С	1915	1222	1649	1800	1542	879	371	108	31	8	322
	М	917	560	779	856	703	343	149	39	16	2	140
	Ж	998	662	870	944	839	536	222	69	15	6	182
Краљево	С	8964	6180	7679	7980	6534	4061	1462	488	174	45	996
	М	4380	2910	3699	3732	3023	1718	631	191	79	24	465
	Ж	4584	3270	3980	4248	3511	2343	831	297	95	21	531
Нови Пазар	С	4545	3454	3420	3148	2358	1138	487	200	66	23	947
	М	2299	1668	1663	1431	1143	535	207	90	32	6	445
	Ж	2246	1786	1757	1717	1215	603	280	110	34	17	502
Рашка	С	2075	1403	1659	1730	1571	956	352	95	29	6	153
	М	1087	702	773	774	704	432	163	43	14	1	63
	Ж	988	701	886	956	867	524	189	52	15	5	90
Тутин	С	1356	1130	1017	996	714	377	164	85	37	15	219
	М	659	567	499	512	354	184	75	37	17	6	101
	Ж	697	563	518	484	360	193	89	48	20	9	118
Расински округ	С	20594	13302	15387	17173	15328	9960	4271	1151	483	74	1573
	М	10442	6516	7444	7893	6801	3807	1630	412	158	17	717
	Ж	10152	6786	7943	9280	8527	6153	2641	739	325	57	856
Александровац	С	2165	1482	1799	2099	1906	1268	524	140	48	9	127
	М	1119	758	889	946	870	488	210	66	16	5	45
	Ж	1046	724	910	1153	1036	780	314	74	32	4	82
Брус	С	1240	1122	1282	1287	1106	704	355	88	35	4	231
	М	644	560	631	584	507	266	161	36	10	1	103
	Ж	596	562	651	703	599	438	194	52	25	3	128
Варварин	С	1455	958	1206	1485	1518	1032	476	123	67	5	187
	М	765	466	559	679	665	401	188	58	24	1	89
	Ж	690	492	647	806	853	631	288	65	43	4	98
Крушевац	С	11045	6814	7498	8129	6965	4517	1819	504	196	34	691
	М	5479	3324	3634	3760	3058	1748	668	155	62	8	328
	Ж	5566	3490	3864	4369	3907	2769	1151	349	134	26	363

4. Становништво према полу и старости по попису 2002. (наставак)

	Пол	Укупно	0-4	5-9	10-14	15-19	20-24	25-29	30-34	35-39	40-44	45-49
Трстеник	С	49043	1878	2285	2714	3276	3175	3056	2667	2844	3512	4499
	М	23842	950	1148	1378	1696	1596	1614	1315	1324	1712	2265
	Ж	25201	928	1137	1336	1580	1579	1442	1352	1520	1800	2234
Ћићевац	С	10755	446	580	547	644	636	646	626	609	743	864
	М	5209	229	297	281	334	326	314	313	309	393	454
	Ж	5546	217	283	266	310	310	332	313	300	350	410
Нишавски округ	С	381757	16289	19374	21059	23702	24945	25166	23770	24381	25376	30539
	М	187780	8299	9921	10668	12160	12752	12690	11862	12055	12814	15346
	Ж	193977	7990	9453	10391	11542	12193	12476	11908	12326	12562	15193
Град Ниш	С	250518	10997	13068	14362	16565	17463	17570	16540	17158	17630	20764
	М	122339	5584	6713	7230	8502	8824	8660	8063	8307	8673	10188
	Ж	128179	5413	6355	7132	8063	8639	8910	8477	8851	8957	10576
Ниш	С	235159	10373	12240	13497	15626	16497	16600	15579	16044	16593	19575
	М	114600	5276	6289	6767	7989	8324	8172	7582	7752	8117	9571
	Ж	120559	5097	5951	6730	7637	8173	8428	7997	8292	8476	10004
Нишка Бања	С	15359	624	828	865	939	966	970	961	1114	1037	1189
	М	7739	308	424	463	513	500	488	481	555	556	617
	Ж	7620	316	404	402	426	466	482	480	559	481	572
Алексинач	С	57749	2424	2956	3204	3498	3621	3581	3331	3245	3681	4569
	М	28390	1204	1494	1635	1806	1850	1857	1714	1611	1921	2314
	Ж	29359	1220	1462	1569	1692	1771	1724	1617	1634	1760	2255
Гаџин Хан	С	10464	306	338	386	403	397	430	481	516	540	623
	М	5258	148	157	210	207	235	232	279	304	308	380
	Ж	5206	158	181	176	196	162	198	202	212	232	243
Дољевац	С	19561	935	1113	1186	1127	1231	1239	1251	1304	1229	1373
	М	10021	501	570	612	574	647	665	643	691	690	729
	Ж	9540	434	543	574	553	584	574	608	613	539	644
Мерошина	С	14812	687	830	833	805	849	899	842	857	804	998
	М	7569	347	436	425	420	455	488	449	471	439	557
	Ж	7243	340	394	408	385	394	411	393	386	365	441
Ражањ	С	11369	436	481	443	533	523	629	542	504	614	907
	М	5568	237	249	220	261	270	351	292	260	321	467
	Ж	5801	199	232	223	272	253	278	250	244	293	440
Сврљиг	С	17284	504	588	645	771	861	818	783	797	878	1305
	М	8635	278	302	336	390	471	437	422	411	462	711
	Ж	8649	226	286	309	381	390	381	361	386	416	594
Топлички округ	С	102075	4802	5561	6274	6429	6124	6350	6083	6285	6455	7162
	М	50978	2515	2938	3218	3314	3226	3328	3146	3284	3451	3802
	Ж	51097	2287	2623	3056	3115	2898	3022	2937	3001	3004	3360
Блаце	С	13759	540	652	779	792	722	706	753	791	850	900
	М	6816	269	343	401	404	386	386	381	435	445	487
	Ж	6943	271	309	378	388	336	320	372	356	405	413
Житорађа	С	18207	894	1051	1050	1040	1071	1188	1096	1086	1018	1186
	М	9235	464	530	544	551	553	638	576	598	575	652
	Ж	8972	430	521	506	489	518	550	520	488	443	534
Куршумлија	С	21608	973	1155	1313	1487	1314	1347	1250	1348	1494	1609
	М	10938	529	609	696	768	714	722	649	728	814	864
	Ж	10670	444	546	617	719	600	625	601	620	680	745
Прокупље	С	48501	2395	2703	3132	3110	3017	3109	2984	3060	3093	3467
	М	23989	1253	1456	1577	1591	1573	1582	1540	1523	1617	1799
	Ж	24512	1142	1247	1555	1519	1444	1527	1444	1537	1476	1668

4. Становништво према полу и старости по попису 2002. (наставак)

	Пол	50-54	55-59	60-64	65-69	70-74	75-79	80-84	85-89	90-94	95 и више	Непо- знато
Трстеник	С	3832	2378	2942	3415	3141	1967	864	226	102	17	253
	М	2020	1138	1414	1579	1419	727	318	73	35	2	119
	Ж	1812	1240	1528	1836	1722	1240	546	153	67	15	134
Ћићевац	С	857	548	660	758	692	472	233	70	35	5	84
	М	415	270	317	345	282	177	85	24	11	-	33
	Ж	442	278	343	413	410	295	148	46	24	5	51
Нишавски округ	С	30342	21120	24370	25162	21226	13916	5853	1676	591	105	2795
	М	15282	10458	11807	11922	9473	5650	2344	679	220	43	1335
	Ж	15060	10662	12563	13240	11753	8266	3509	997	371	62	1460
Град Ниш	С	20568	13997	14896	14660	11236	7462	2863	844	297	50	1528
	М	10117	6845	7148	7068	4947	3100	1152	323	109	21	765
	Ж	10451	7152	7748	7592	6289	4362	1711	521	188	29	763
Ниш	С	19454	13117	13844	13693	10406	6909	2603	761	270	47	1431
	М	9539	6387	6644	6590	4550	2893	1042	288	95	20	713
	Ж	9915	6730	7200	7103	5856	4016	1561	473	175	27	718
Нишка Бања	С	1114	880	1052	967	830	553	260	83	27	3	97
	М	578	458	504	478	397	207	110	35	14	1	52
	Ж	536	422	548	489	433	346	150	48	13	2	45
Алексинач	С	4454	2853	3779	4086	3941	2474	1119	268	110	16	539
	М	2308	1419	1793	1893	1776	943	457	100	41	9	245
	Ж	2146	1434	1986	2193	2165	1531	662	168	69	7	294
Гаџин Хан	С	607	603	1021	1239	1229	754	312	101	31	9	138
	М	336	303	488	560	554	305	130	50	12	4	56
	Ж	271	300	533	679	675	449	182	51	19	5	82
Дољевац	С	1395	1082	1358	1363	1102	726	325	103	40	4	75
	М	761	584	700	622	506	294	126	47	18	2	39
	Ж	634	498	658	741	596	432	199	56	22	2	36
Мерошина	С	1025	823	1112	1229	1059	635	261	78	26	11	149
	М	553	421	567	564	485	258	118	34	11	4	67
	Ж	472	402	545	665	574	377	143	44	15	7	82
Ражањ	С	911	641	809	986	1015	750	380	117	40	8	100
	М	469	315	396	443	479	299	136	49	10	1	43
	Ж	442	326	413	543	536	451	244	68	30	7	57
Сврљиг	С	1382	1121	1395	1599	1644	1115	593	165	47	7	266
	М	738	571	715	772	726	451	225	76	19	2	120
	Ж	644	550	680	827	918	664	368	89	28	5	146
Топлички округ	С	7035	5552	6916	7505	6304	3660	1589	459	143	25	1362
	М	3748	2730	3345	3338	2717	1409	618	198	54	11	588
	Ж	3287	2822	3571	4167	3587	2251	971	261	89	14	774
Блаце	С	874	811	1100	1131	1082	657	304	70	30	5	210
	М	485	406	529	479	474	268	117	33	13	1	74
	Ж	389	405	571	652	608	389	187	37	17	4	136
Житорађа	С	1236	965	1332	1506	1176	702	276	97	28	1	208
	М	683	491	673	708	501	256	106	34	11	1	90
	Ж	553	474	659	798	675	446	170	63	17	-	118
Куршумлија	С	1453	1148	1374	1534	1233	732	287	88	18	5	446
	М	785	527	668	666	554	283	106	49	6	4	197
	Ж	668	621	706	868	679	449	181	39	12	1	249
Прокупље	С	3472	2628	3110	3334	2813	1569	722	204	67	14	498
	М	1795	1306	1475	1485	1188	602	289	82	24	5	227
	Ж	1677	1322	1635	1849	1625	967	433	122	43	9	271

4. Становништво према полу и старости по попису 2002. (наставак)

	Пол	Укупно	0-4	5-9	10-14	15-19	20-24	25-29	30-34	35-39	40-44	45-49
Пиротски округ	С	105654	4062	4802	5585	6216	6143	6209	6159	6566	7206	8120
	М	53115	2079	2457	2871	3173	3165	3218	3196	3503	3826	4272
	Ж	52539	1983	2345	2714	3043	2978	2991	2963	3063	3380	3848
Бабушница	С	15734	462	571	663	758	805	782	674	795	961	1113
	М	7921	258	292	320	386	418	439	373	446	513	599
Бела Паланка	Ж	7813	204	279	343	372	387	343	301	349	448	514
	С	14381	526	615	799	839	786	689	761	859	947	1088
Димитровград	М	7289	274	327	423	425	430	368	397	456	514	592
	Ж	7092	252	288	376	414	356	321	364	403	433	496
	С	11748	454	502	578	648	677	760	676	734	724	865
Пирот	М	5904	225	254	291	319	355	401	375	395	406	453
	Ж	5844	229	248	287	329	322	359	301	339	318	412
	С	63791	2620	3114	3545	3971	3875	3978	4048	4178	4574	5054
Јабланички округ	М	32001	1322	1584	1837	2043	1962	2010	2051	2206	2393	2628
	Ж	31790	1298	1530	1708	1928	1913	1968	1997	1972	2181	2426
	С	240923	11688	13530	14712	15763	15457	16219	15322	15847	16126	18187
Бојник	М	119982	6047	7114	7523	8034	7858	8321	7867	8242	8436	9518
	Ж	120941	5641	6416	7189	7729	7599	7898	7455	7605	7690	8669
	С	13118	677	760	733	717	682	803	748	763	668	793
Власотинце	М	6539	353	362	362	382	332	437	407	428	362	414
	Ж	6579	324	398	371	335	350	366	341	335	306	379
	С	33312	1640	1858	2013	2131	2153	2273	2169	2223	2258	2548
Лебане	М	16680	820	1008	1056	1040	1087	1218	1131	1154	1240	1325
	Ж	16632	820	850	957	1091	1066	1055	1038	1069	1018	1223
	С	24918	1252	1476	1614	1558	1440	1640	1603	1605	1512	1768
Лесковац	М	12467	634	764	808	798	728	845	816	865	821	932
	Ж	12451	618	712	806	760	712	795	787	740	691	836
	С	156252	7548	8689	9461	10362	10462	10774	10037	10437	10816	12291
Медвеђа	М	77641	3956	4586	4836	5299	5315	5445	5065	5326	5534	6405
	Ж	78611	3592	4103	4625	5063	5147	5329	4972	5111	5282	5886
	С	10760	515	676	815	872	624	623	650	677	714	612
Црна Трава	М	5395	256	355	420	442	339	320	367	381	388	339
	Ж	5365	259	321	395	430	285	303	283	296	326	273
	С	2563	56	71	76	123	96	106	115	142	158	175
Пчињски округ	М	1260	28	39	41	73	57	56	81	88	91	103
	Ж	1303	28	32	35	50	39	50	34	54	67	72
	С	227690	14583	16970	17452	17224	16032	15929	16147	15566	15373	15404
Босилеград	М	113552	7520	8813	8931	8902	8263	8092	8200	8019	7946	8003
	Ж	114138	7063	8157	8521	8322	7769	7837	7947	7547	7427	7401
	С	9931	418	513	539	554	600	621	612	623	606	672
Бујановац	М	5022	218	266	262	284	318	375	351	347	334	368
	Ж	4909	200	247	277	270	282	246	261	276	272	304
	С	43302	3583	4250	3920	3488	2990	3194	3445	3025	2542	2123
Владичин Хан	М	21707	1843	2192	2039	1799	1541	1562	1716	1581	1354	1104
	Ж	21595	1740	2058	1881	1689	1449	1632	1729	1444	1188	1019
	С	23703	1098	1200	1416	1644	1672	1579	1473	1517	1722	1958
Врање	М	11778	547	646	716	819	863	837	772	779	881	1057
	Ж	11925	551	554	700	825	809	742	701	738	841	901
	С	87288	4733	5413	5949	6284	6335	6195	6119	6157	6415	6851
Прешево	М	43419	2461	2795	3027	3208	3192	3189	3139	3159	3275	3548
	Ж	43869	2272	2618	2922	3076	3143	3006	2980	2998	3140	3303
	С	34904	3366	3955	3710	3233	2506	2496	2684	2356	2013	1573
Сурдулица	М	17361	1753	2053	1886	1749	1304	1167	1262	1171	1012	769
	Ж	17543	1613	1902	1824	1484	1202	1329	1422	1185	1001	804
	С	22190	1098	1240	1369	1555	1574	1459	1413	1392	1603	1809
Трговиште	М	10950	549	665	699	797	839	742	733	693	813	937
	Ж	11240	549	575	670	758	735	717	680	699	790	872
	С	6372	287	399	549	466	355	385	401	496	472	418
	М	3315	149	196	302	246	206	220	227	289	277	220
	Ж	3057	138	203	247	220	149	165	174	207	195	198

4. Становништво према полу и старости по попису 2002. (наставак)

	Пол	50-54	55-59	60-64	65-69	70-74	75-79	80-84	85-89	90-94	95 и више	Непо- знато
Пиротски округ	С	7927	5700	7172	8047	6808	4910	2304	726	213	38	741
	М	4142	2931	3649	3844	3058	2037	923	300	102	13	356
	Ж	3785	2769	3523	4203	3750	2873	1381	426	111	25	385
Бела Паланка	С	953	737	975	1198	1135	823	394	128	37	9	83
	М	505	385	496	599	518	325	150	49	22	2	32
Димитровград	Ж	448	352	479	599	617	498	244	79	15	7	51
	С	889	743	835	852	732	559	305	110	29	5	71
	М	463	384	437	413	278	239	128	46	12	1	29
	Ж	426	359	398	439	454	320	177	64	17	4	42
Бабушница	С	1144	726	1255	1708	1487	1009	472	132	41	4	172
	М	607	373	604	798	674	430	208	66	21	2	94
Пирот	Ж	537	353	651	910	813	579	264	66	20	2	78
	С	4941	3494	4107	4289	3454	2519	1133	356	106	20	415
	М	2567	1789	2112	2034	1588	1043	437	139	47	8	201
	Ж	2374	1705	1995	2255	1866	1476	696	217	59	12	214
Јабланички округ	С	17213	12263	15367	16425	13356	7786	2937	859	289	62	1515
	М	8843	6088	7396	7461	5834	3087	1148	352	104	22	687
	Ж	8370	6175	7971	8964	7522	4699	1789	507	185	40	828
Бојник	С	778	739	1067	1187	1073	576	218	65	15	4	52
	М	419	384	521	546	469	234	78	26	2	1	20
	Ж	359	355	546	641	604	342	140	39	13	3	32
	С	2363	1619	2040	2346	1908	1053	356	113	42	7	199
Власотинце	М	1241	774	984	1044	852	412	137	44	14	3	96
	Ж	1122	845	1056	1302	1056	641	219	69	28	4	103
Лебане	С	1783	1402	1676	1678	1358	819	309	84	37	10	294
	М	931	679	839	769	601	344	112	38	12	4	127
	Ж	852	723	837	909	757	475	197	46	25	6	167
	С	11563	7832	9667	10088	8006	4803	1843	511	159	31	872
Лесковац	М	5895	3919	4648	4632	3463	1905	742	204	62	11	393
	Ж	5668	3913	5019	5456	4543	2898	1101	307	97	20	479
Медвеђа	С	580	531	689	775	726	346	148	62	29	8	88
	М	288	262	310	326	325	128	59	31	11	3	45
	Ж	292	269	379	449	401	218	89	31	18	5	43
	С	146	140	228	351	285	189	63	24	7	2	10
Црна Трава	М	69	70	94	144	124	64	20	9	3	-	6
	Ж	77	70	134	207	161	125	43	15	4	2	4
Пчињски округ	С	13318	10352	11224	11605	9044	5289	2257	718	276	73	2854
	М	6672	5055	5335	5232	3985	2002	902	279	105	37	1259
	Ж	6646	5297	5889	6373	5059	3287	1355	439	171	36	1595
Босилеград	С	604	580	623	741	685	507	221	75	26	2	109
	М	316	295	272	323	293	191	108	40	17	2	42
	Ж	288	285	351	418	392	316	113	35	9	-	67
	С	1883	1813	1825	1694	1345	730	341	123	58	24	906
Бујановац	М	899	877	883	791	625	280	126	45	24	9	417
	Ж	984	936	942	903	720	450	215	78	34	15	489
Владичин Хан	С	1620	1154	1474	1578	1251	763	336	89	32	5	122
	М	854	579	679	701	537	289	128	28	14	4	48
	Ж	766	575	795	877	714	474	208	61	18	1	74
	С	6140	4271	4511	4651	3393	2061	785	236	92	22	675
Врање	М	3113	2134	2154	2083	1466	767	284	93	34	11	287
	Ж	3027	2137	2357	2568	1927	1294	501	143	58	11	388
Прешево	С	1124	1312	1226	1117	833	350	204	87	30	13	716
	М	499	608	612	504	404	145	99	32	4	8	320
	Ж	625	704	614	613	429	205	105	55	26	5	396
	С	1628	961	1223	1388	1162	679	278	88	32	4	235
Сурдулица	М	825	447	571	639	490	252	117	30	11	2	99
	Ж	803	514	652	749	672	427	161	58	21	2	136
Трговиште	С	319	261	342	436	375	199	92	20	6	3	91
	М	166	115	164	191	170	78	40	11	1	1	46
	Ж	153	146	178	245	205	121	52	9	5	2	45

www.statserb.sr.gov.yu

Издаје и штампа: Републички завод за статистику Србије, Београд, Милана Ракића 5
Телефон: 412-922 (централа) • Телефакс: 411- 260
Одговара: Зоран Јанчић, директор
Тираж: 1000 • Периодика излажења: десетогодишња